

UNIVERSIDAD AUTÓNOMA DE ZACATECAS
UNIDAD ACADÉMICA EN ESTUDIOS DEL DESARROLLO
DOCTORADO EN ESTUDIOS DEL DESARROLLO



**Venezolanos en Guanajuato: Una experiencia
emergente de migración forzada (2013-2019).**

Tesis

Que como requisito para obtener el grado de doctor en:
Estudios del Desarrollo

presenta

JORGE ELIÉCER DÍAZ FORERO

Director: Dr. Oscar Pérez Veyna

Codirector: Dr. Miguel Moctezuma Longoria

Lector Interno: Dr. Rodolfo García Zamora

Lectores Externos: Dr. Alejandro Klein y Dr. Armando Chaguaceda

Zacatecas, Zac., México, 12 de agosto 2020.

Autor: Díaz Forero, Jorge Eliécer

Título: Venezolanos en Guanajuato:
Un paradigma emergente de migración forzada (2013-2019).

Director: Dr. Oscar Pérez Veyna

Codirector: Dr. Miguel Moctezuma Longoria

Palabras clave:

- | | |
|---------------------------------|--|
| 1. Matriz Productiva | 5. Condiciones de Origen del Emigrante |
| 2. Estado de Bienestar | 6. Venezolanos en Guanajuato |
| 3. Migración Forzada | 7. Expectativas de asimilación o retorno |
| 4. Teorías Migratorias Clásicas | 8. Paradigma emergente |

Tesis Doctoral. ®



Dedicatoria

A mi compañera de vida, Lizeth Medina.

Sus cuidados, críticas, consejos, y ayuda práctica, fue determinante.

A mi madre Marlene Forero.

Se marchó y lamentablemente, por estar haciendo el doctorado no logramos despedirnos
Pero, recuerdo que fue un ejemplo de valor, constancia, y fe.

Agradecimientos

Debo agradecer a la Universidad Autónoma de Zacatecas, al Doctorado en Estudios del Desarrollo, al personal administrativo, a los profesores que me ayudaron en el caminar de esta investigación.

En especial a los amigos y profesores:

Dr. Oscar Pérez Veyna,
Dr. Rodolfo García Zamora,
Dr. Miguel Moctezuma Longoria,

Quienes orientaron y realimentaron la tesis con su experiencia, conocimiento.
Si pudieron exigirme, un poco más.

Al Director de la Unidad Académica en Estudios del Desarrollo:

Dr. Raúl Delgado Wise.

Al profesor:

Dr. Humberto Márquez Covarrubias

Al personal docente y administrativo de la UAED

A los profesores de la Universidad de Guanajuato, campus León:

Dr. Alex Caldera.
Dr. Alejandro Klein.
Dr. Armando Chaguaceda.

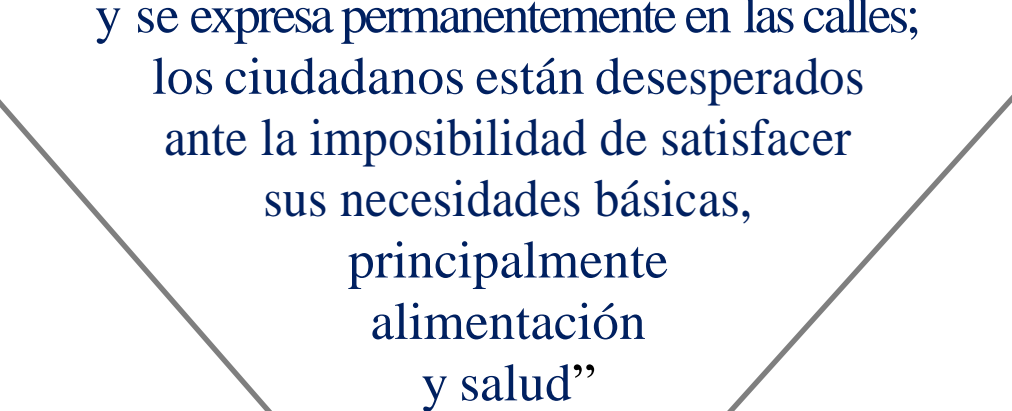
A la Secretaría del Migrante, del Estado de Guanajuato.

Mag. Beatriz Yamamoto

Al CONACYT por su apoyo económico y respaldo institucional

“Todo estudio de los fenómenos migratorios que descuide las condiciones de origen de los emigrados está condenado a no dar más que una visión a la vez *parcial y etnocéntrica* del fenómeno”

Abdemalek Sayad



“La crisis humanitaria se agudiza en Venezuela
y se expresa permanentemente en las calles;
los ciudadanos están desesperados
ante la imposibilidad de satisfacer
sus necesidades básicas,
principalmente
alimentación
y salud”

Fuente: “Observatorio venezolano de la conflictividad” (2018)

INDICE GENERAL

	Pág.
INTRODUCCIÓN	
Contextualizando las condiciones de origen de los migrados	01
CAPÍTULO I. EL PROBLEMA DE INVESTIGACIÓN	
El fenómeno migratorio venezolano	
Introducción	11
1.1. Análisis del contexto	13
A. La naturaleza, una lección de vida.	14
B. Los emigrantes sacrifican el sentido de arraigo y pertenencia.	15
C. Perspectiva del presidente Nicolás Maduro sobre el tema Venezuela.	16
D. El proceso migratorio regional.	18
E. El proceso migratorio hacia México.	19
F. Un primer acercamiento a los venezolanos que viven en México.	20
1.2. Definiendo el problema	22
1.3. Justificación	25
A. La inversión en el sector educación por parte del estado venezolano.	26
B. Consecuencias y secuelas.	28
C. La mirada del gobierno.	29
D. Lo teleológico.	29
1.4. Alcance: estado de Guanajuato	30
1.5. Objetivo General	31
1.6. La visión macroeconómica: causa fundamental, profunda y subyacente de los conflictos sociales en Venezuela	32
Análisis preliminar ante el planteamiento de la hipótesis	32
1er nodo crítico: Vinculo economía Vs éxodo.	34
2do nodo crítico: Modelo rentista Vs revolución socialista.	35
3er nodo crítico: Las condiciones de origen: factor detonante	36
1.7. El análisis de tres componentes que sustentan la hipótesis	37
A. El concepto de Matriz Productiva (MP).	37
B. El concepto de Buen Vivir (BV), una explicación de desarrollo.	42
C. La Migración Forzada (MF) representa el caso venezolano.	47
Conclusiones en torno a las categorías que rodean este fenómeno.	51
Sustento teórico para fundamentar la hipótesis de trabajo.	51
1.8. Hipótesis de Trabajo	55
1.9. Preguntas de investigación	56

CAPÍTULO II. MARCO TEÓRICO CONCEPTUAL	57
2.1 Principales tesis sobre las migraciones en el mundo	57
A. De la dispersión a la complejidad.	57
B. Conceptualizando el término “migraciones humanas”.	58
2.2 Un acercamiento a las distintas explicaciones teórico-conceptuales de las migraciones internacionales	60
A. El origen económico de las teorías migratorias.	60
B. Las escuelas teóricas clásica y neoclásica (centro-periferia).	62
C. “Brain Exchange” vs “Brain Circulation”.	63
2.3 De un capitalismo-petrolero, a un socialismo-petrolero	65
2.4 El pasado político y migratorio de la realidad venezolana	68
A. La dimensión migración.	68
B. Venezuela país con tradición de puertas abiertas.	70
2.5 Evolución de las migraciones llegadas a Venezuela	71
2.6 El contexto de la dimensión política	73
A. Carlos Andrés Pérez y el Consenso de Washington.	73
B. El Caracazo y su relación con la emergencia de un líder castrense.	74
C. De golpista a líder carismático.	75
D. Hugo Chávez: reo, candidato y presidente.	76
E. El socialismo del siglo XXI.	77
F. La llegada de Chávez al poder -primeras migraciones.	78
2.7 Principales causas de la migración venezolana	79
A. El fenómeno es multicausal.	79
B. Analizando los 75 aumentos del salario mínimos (1999-2020).	82
C. La Violación de los Derechos Humanos (DDHH).	84
2.8 Principales olas migratorias de los venezolanos	85
2.9 La migración forzada tipifica el fenómeno migratorio venezolano	86
2.10 Destinos y Volumen	89
A. La preferencia por los países miembros de la OCDE.	89
B. Cuantos son y cuáles son los destinos.	90
C. ¿En qué momento se han marchado?	91
2.11 ¿De qué desarrollo hablamos en el caso del talento venezolano?	93
A. Desarrollo basado en la satisfacción de las necesidades básicas	93
B. El índice de desarrollo humano.	96
2.12 Conclusiones relacionadas al Marco Teórico Conceptual	98

CAPÍTULO III. MARCO METODOLÓGICO	102
3.1 Precizando quien es el “sujeto colectivo” de estudio	102
3.2 Justificación epistémica	103
A. La complejidad.	103
B. Preguntas de investigación.	105
3.3 ¿Qué hemos de entender como estudio mixto en esta investigación?	105
3.4 Etapas de la metodología mixta	107
A. La fase metodológica cualitativa: la etnográfica.	108
B. La fase metodológica cualitativa: estudio estadístico descriptivo.	109
3.5 El roll del investigador en esta investigación	110
3.6 Los principios rectores durante el trabajo de campo	111
A. Flexible.	111
B. La recolección de información.	111
C. Banco de posibles preguntas para las entrevistas.	111
D. La población.	111
E. La muestra intencional y probabilística.	112
F. Información estadística previa al estudio.	112
G. Técnicas e Instrumento	114
a) Categorías.	114
b) Triangulación de la información (una forma de validez)	114
c) El Instrumento: la encuesta	114
d) Validez de constructo	114
3.7 La teorización	115
3.8 El fin de la teorización	115
A. La evaluación de estructuras teóricas.	115
B. El modelo conceptual y operativo del diseño de investigación.	116
C. Análisis y resultados del contraste teórico.	116
D. Una reflexión relacionada al método.	116
3.9 Ficha técnica post trabajo de campo.	118

CAPÍTULO IV. PRESENTACIÓN Y ANÁLISIS DE RESULTADOS	120
Comentarios Tablas 4.1a, 4.1.b, Gráficos 4.1 y 4.2	124
Comentarios 1era. dimensión: Identidad de los miembros del colectivo.	131
Comentarios 2da. dimensión: Actividad económica en Guanajuato.	134
Comentarios 3era. dimensión: Razones que motivaron la migración.	140
Comentarios 4ta. dimensión: Impacto en la separación familiar.	144
Comentarios 5ta. dimensión: trato recibido por los locales.	146
Comentarios 6ta. dimensión: El envío de remesas.	149
Comentarios 7ma. dimensión: Ruta, trayecto, escalas y pernoctación.	150
Comentarios 8va. dimensión: Estatus de entrada y camino a la ciudadanía.	152
Comentarios 9na. dimensión: Expectativas entre arraigo y retorno.	155
Comentarios 10ma. dimensión: Papel de las redes sociales y WhatsApp	156
CAPITULO V. CONCLUSIONES Y TEORIZACIÓN	157
5.1. Conclusiones	157
A. Introducción.	157
B. Por qué “un paradigma emergente”.	157
C. Conclusiones en función de los tópicos teóricos considerados.	161
D. Conclusiones en función del objetivo general.	163
E. Conclusiones en función de las interrogantes surgidas.	166
F. Conclusiones en función de la hipótesis.	167
5.2. Especulaciones teóricas	168
Enunciados de Orden Teórico	170
A. Desde lo económico.	170
B. Desde las condiciones de origen.	170
C. Llamando las cosas por su nombre.	170
D. Desde el estado de bienestar.	170
E. Desde la declaración de los encuestados.	171
F. Desde el envío de remesas.	172
Palabras finales (recomendación)	171
Referencias Orden Alfabético (citadas por capítulos)	172
Anexos: A, B, C y D.	185

Tablas, Mapas y Gráficos

Presentados en orden de aparición

Capítulo I. El Problema

Tab.1.1	Entrevistas hechas a Nicolás Maduro por medios extranjero.	16
Mapa 1.	Mapa Político de los Estados Unidos de México.	19
Graf. 1.1	Evolución de la migración desde Venezuela (1960-2019)	23
Graf. 1.2	Estudiantes de educación superior por cada 100 mil hab., de A.L.	26
Graf. 1.3	Porcentaje de la Conclusión de Educación Universitaria en A.L.	27
Mapa 2.	Mapa del estado de Guanajuato.	30
Graf. 1.4	Condiciones de origen como factor detonante de la migración forzada	36
Tab. 1.2a	Exportaciones de los principales cinco productos (2001-2010).	38
Tab. 1.2b	Exportaciones de los principales cinco productos (2001-2010).	39
Tab. 1.3	Refugiados y migrantes venezolanos en la región de A.L. y el mundo	48
Tab. 1.4	Tendencia global sobre los refugiados.	50
Graf. 1.5	Vinculando la migración forzada con las categorías desarrolladas	54

Capítulo II. Marco Teórico

Tab. 2.1	Una aproximación al concepto de migraciones humanas.	58
Fig. 2.1	Determinantes complejas del fenómeno migratorio venezolano.	60
Tab .2.2	Principales teorías referidas a la movilidad y migración calificada.	64
Tab. 2.3	El boom más reciente de la historia económica venezolana.	66
Tab. 2.4	Inmigrantes y emigrados en el caso de américa latina y el caribe.	69
Fig. 2.2	Llegada de europeos durante la postguerra. Migrantes llegados a Venezuela (1959-1990).	70
Tab.2.4	Migrantes llegados a Venezuela (1950-1990).	72
Tab.2.5	Las causas de la migración venezolana.	80
Tab.2.6	Históricos aumentos del salario mínimo en Venezuela (1999-2020).	82
Tab.2.7	Olas migratorias de venezolanos (1988-2018).	85
Tab.2.8	Desplazados a la Fuerza en el Mundo (ACNUR_Dic_2019)	88
Tab.2.9	Volumen de migrantes venezolanos (2015).	89
Fig. 2.3	Tendencias migratorias con datos de la ONU-DESA (2018).	90
Tab. 2.10	Etapas de la emigración.	91
Tab. 2.11	Evolución histórica de la migración venezolana (UN-DESA (2018).	92

Capítulo III. Marco Metodológico

Tab. 3.1	¿Por qué el método mixto?	106
Tab. 3.2	Fases del método mixto.	107
Graf. 3.1	Migración venezolana por sexo en el estado de Guanajuato (2018).	113
Graf. 3.2	Distribución por trimestre y grupo etario de venezolanos (2018).	113
Tab. 3.3	Dimensiones para evaluar una estructura teórica.	116
Tab. 3.4	Ficha técnica post investigación (1era parte).	118
Tab. 3.5	Ficha técnica post investigación (2da parte).	119

	Capítulo IV. Presentación y Análisis de Información	120
Tabla 1a.	Actualización datos de la migración venezolana a mayo 05, 2020.	121
Tabla 1b.	Actualización datos de la migración venezolana a mayo 05, 2020.	122
Gráf. 4.1	Migración global venezolana (1990-2020).	123
Gráf. 4.2	La llegada de venezolanos a México (1970-2020).	123

Gráficos y tablas, obtenidas post análisis descriptivo

1. Identidad de los miembros del colectivo

Gráf. 1.1	Distribución por sexo.	127
Gráf. 1.2	Comparación sexo según clase.	127
Gráf. 1.3	Distribución de edad según clase.	128
Gráf. 1.4	Migrantes por estado de procedencia (2013-2019).	128
Gráf. 1.5	Migrantes por ciudad de procedencia.	129
Gráf. 1.6	Distribución porcentual según estado civil.	129
Gráf. 1.7	Último nivel de estudio alcanzado.	130
Gráf. 1.8	Profesión u oficio.	130
Gráf. 1.9	Llegada al estado de Guanajuato.	130

2. La actividad económica en Guanajuato

Gráf. 2.1	Actividad económica en México.	132
Gráf. 2.2	Poder cubrir gastos básicos en Venezuela.	132
Gráf. 2.3	Acceso a la canasta básica en México.	133
Gráf. 2.4	Relación del trabajo en México con el realizado en Venezuela.	133

3. Razones que motivaron su migración (condiciones de origen)

Gráf. 3.1	Dificultad para conseguir alimento y medicina.	135
Gráf. 3.2	Precio de alimentos y medicina encontrados.	135
Gráf. 3.3	Impacto de la inflación en el poder adquisitivo.	136
Gráf. 3.4	Situación de la inseguridad personal y jurídica.	136
Gráf. 3.5	Calidad de los servicios públicos (desde una perspectiva amplia).	137
Gráf. 3.6	Calidad del transporte terrestre urbano.	137
Gráf. 3.7	La atención médica en el sector público.	137
Gráf. 3.8	Efectos de la crisis en los subsistemas educativos.	138
Gráf. 3.9	Ventajas de estar fuera de Venezuela y el envío de remesas.	138
Gráf. 3.10	Pérdida de respeto a las instituciones y la autoridad (constituida).	138
Gráf. 3.11	Servicios públicos: calidad del suministro eléctrico.	139
Gráf. 3.12	Servicios públicos: las fallas eléctricas y el suministro de agua.	139
Gráf. 3.13	Venta de reparto de alimentos por el estado como forma de control.	139

4. Impacto en la separación familiar

Tabla 4.1	Familiares cercanos dejados y con intención de traer a México.	143
-----------	--	-----

5. Trato recibido por los locales de Guanajuato

Graf. 5.1	Sentimientos de inseguridad y desprotección.	146
Graf. 5.2	Sentimiento de malos tratos.	146
Graf. 5.3	Sentimientos de discriminación por el origen.	146

6. El envío de remesas (a Venezuela)

Graf. 6.1	Enviantes de remesas a Venezuela.	147
Graf. 6.2	Frecuencia de envío de remesas.	147
Graf. 6.3	Familiares receptores de las remesas.	148
Graf. 6.4	Destino final de las remesas enviadas.	148
Graf. 6.5	Medios frecuentes de envío.	148

7. Ruta, trayecto, escalas y pernoctación

Graf. 7.1	Rutas tomadas desde Venezuela a México.	150
-----------	---	-----

8. Estatus de entrada y camino a la ciudadanía

Graf. 8.1	Condición de entrada a México (2019).	151
Graf. 8.2	Solicitudes Vs aprobaciones de refugio (2019).	151
Graf. 8.3	El deseo de hacerse ciudadano en México.	151

9. Expectativas entre arraigo y retorno

Tab. 9.1	Expectativas de arraigo y retorno (a mediano y largo plazo).	154
----------	--	-----

10. El papel de las redes sociales y WhatsApp

Tab. 10.1	Importancia de Internet y las distintas formas de redes sociales en el proceso migratorio Venezuela-México.	156
-----------	---	-----

INTRODUCCIÓN

Contextualizando las condiciones de origen de los migrados.

Venezuela, en las dos décadas recientes, ha pasado por un proceso de transición cuesta arriba; desde lo político y lo económico, se ha intentado desmontar el sistema neoliberal que tuvo su arribo el 23 de enero de 1958, [tras la caída de Marcos Pérez Jiménez]. Desde entonces y hasta 1999, se hace referencia al período democrático de 40 años, con alternancia de los partidos AD y COPEI, que fuera producto de un pacto político llamado “El pacto de Punto Fijo”. Este pacto consistía en la alternancia del poder entre verdes y blancos.

A partir de 1999, seguirían Hugo Chávez [en adelante HC (febrero 1999 a marzo 2013)] y Nicolás Maduro [en adelante NM (abril 2013-2020)] los cuales centraron sus expectativas en el denominado “Socialismo del siglo XXI”, que, desde su mención inicial por HC, hasta la fecha, nunca propuso cambios en su modelo económico-productivo, asunto que incidiría tarde o temprano en las Políticas de Bienestar (PB), ya que un Estado de Bienestar (EB) nunca existió en el amplio sentido de su expresión.

Durante los períodos de HC y NM se consolidó una alianza cívico-militar, que dio cargos en los altos mandos de gobierno (ministerios) y en mandos medios (PDVSA, empresas del estado, aeropuertos, bancos, puertos, y otros) junto con excesivos privilegios, a castas militares¹ que hasta la fecha, se resisten a perder su cuota de poder y logros conseguidos.

Dictadura militar con fachada civil: Jácome, F. (2018) señala que en distintas etapas [desde 1999 a la fecha], se dio inicio a un proceso de gobernabilidad autoritaria, acompañado

¹ Jácome, F (2018) Dice, además: “El creciente papel de los militares en la economía y política venezolanas ha ido a contracorriente de los objetivos de un mayor control democrático sobre los sectores de seguridad y defensa. Su creciente participación política y partidista –que incluye su desempeño como represores de protestas sociales y sus labores en el sector de inteligencia- y sus actividades empresariales han potenciado el auge del militarismo. El resultado es la desinstitucionalización, la desprofesionalización y la desconfianza social respecto de las Fuerzas Armadas y la constitución de una suerte de << socialismo militar>>
Fuente: <https://nuso.org/articulo/los-militares-en-la-politica-y-la-economia-de-venezuela/>

por la creciente militarización de la sociedad; puntualiza dos aspectos clave de esta aberración socialista-militar:

1ero. El auge de las Fuerzas Armadas (LFA), pues se le otorgó un papel fundamental en la economía y la política. Y **2do.** La militarización de la sociedad, pues la politización e ideologización socialista de LFA, opaco y trastocó su participación neutral en defensa del interés de la nación.

Fernando Mires [citado por Araujo, E. (2018)²] agrega sobre el período de NM: “Estamos frente a una dictadura militar con fachada civil; hay más militares ocupando puestos públicos que los que hubo durante la dictadura [de] Pinochet en Chile”.

Del éxito al fracaso: La breve descripción anterior, no deja de lado el reconocer que el desempeño de esta gestión militarista y aberrante tuvo sus éxitos en su momento, para y en algunos sectores de la población pues los tradicionalmente excluidos, fueron beneficiados por algunos de los tantos programas sociales, conocidos como Misiones. En tal sentido, la fuente digital americaeconomica.com (2011) al respecto aseguró que “... entre 2003 y 2004, [en vísperas del referendo revocatorio], el presidente HC lanzó una modalidad de gestión denominada Misiones, ... [que fueron] estrategias para atender carencias por áreas³”.

Por otra parte, también hubo fracasos en algunas políticas de expropiaciones (léase: sometimiento, apoderamiento) del sector productivo, que estimuló la paralización de muchas industrias, las cuales hoy, son clave para resolver el problema de desabasto generalizado de productos de la canasta alimentaria, higiene y cuidado médico (como ítems relevantes).

Vera, L. (2008:122) destaca como negativo, el valor obtenido por Venezuela en el Índice de Desarrollo Humano (IDH) entre los años 1997-2005, al pasar del puesto 48 al 74 del ranking mundial; la posición relativa de Venezuela se deterioró desde entonces, hasta hoy.

² Araujo, Elizabeth (2018) Es periodista venezolana radicada en Barcelona España
En: <http://actualy.es/venezuela-mas-militares-cargos-publicos-los-hubo-la-dictadura-Pinochet/>

Recientemente, Estrada, C. (2019)⁴ en una investigación constató que Venezuela pasó a ser uno de los cuatro países a nivel mundial con mayor número de emigrantes⁵, lo cual se entiende cuando se analiza el deterioro del contexto económico, laboral, educativo, psicológico y médico-asistencial del país, lo cual contribuye al desarrollo de un clima de angustia, conflicto y malestar social permanente.

Los Derechos Humanos (DDHH) de los venezolanos: A la fecha, existe un descontento⁶ general de la población. Human Rights Watch (HRW)⁷ asegura que Venezuela enfrenta una crisis... humanitaria. Crisis, ratificada por la Alta Comisionada de las Naciones Unidas para los Derechos Humanos, Michel Bachelet (MB) En un informe oral⁸, de fecha marzo 20 del 2019. MB dice lo siguiente sobre la situación de los DDHH en Venezuela:

El ejercicio de los derechos sociales y económicos han seguido deteriorándose continuamente, ...los niños, las mujeres embarazadas, los ancianos y los pueblos indígenas se han visto especialmente afectados. ...las autoridades se han negado a reconocer las dimensiones y gravedad de la crisis en materia de cuidado médico, alimentación y servicios básicos, ...La reciente interrupción... del flujo eléctrico que ha afectado a todo el país ha agravado esta situación [y] ha afectado a hospitales... aún no se sabe el número de víctimas. La escasez de agua y de gas natural y el colapso del transporte, sigue afectando a muchas personas...Combinada con la hiperinflación, genera atroces condiciones, ...documentamos numerosas violaciones y abusos de derechos humanos perpetrados por las fuerzas de seguridad y los colectivos armados [del estado].

⁴ Estrada Villaseñor, Cecilia (2019) ¿Qué perfil tienen los venezolanos que emigran? [febrero 23, 2019] En: <https://theconversation.com/que-perfil-tienen-los-venezolanos-que-emigran-112108>

⁵ Como destaca el libro “El éxodo venezolano: entre el exilio y la emigración”, editado por el Observatorio Iberoamericano sobre Movilidad Humana, Migraciones y Desarrollo (OBIMID) del Instituto Universitario de estudios sobre Migraciones (IUEM) de la Universidad Pontificia Comillas.

En: <https://www.comillas.edu/es/publicaciones-obimid/el-exodo-venezolano-entre-el-exilio-y-la-emigracion/609-jinbound-landing-pages/367-libro-exodo-venezolano-exilio-emigracion>

⁶ Las manifestaciones, iniciadas el 1 de abril en exigencia de elecciones generales para anticipar la salida de Maduro del poder, dejan [más] de 70 muertos y cerca de un millar de heridos, según el balance del Ministerio Público. En: <http://www.t13.cl/noticia/mundo/nueva-jornada-protestas-venezuela-deja-dos-muertos>

⁷ Véase el portal oficial de HRW. En: <https://www.hrw.org/es/blog-feed/la-crisis-venezolana#blog-302377>

⁸ Informe Oral de fecha, marzo 20, 2019.

En: <https://www.ohchr.org/sp/NewsEvents/Pages/DisplayNews.aspx?NewsID=24374&LangID=S>

Posteriormente, en fecha 04 de julio del 2019, otro informe⁹ de la Alta Comisionada de las Naciones Unidas para los DDHH, insta al gobierno del señor NM a que tome medidas inmediatas y específicas para detener y remediar las graves vulneraciones de derechos que se han documentado en el país. En parte, el informe señala:

“... la paulatina militarización de las instituciones del Estado durante la última década... [tanto las] fuerzas civiles como militares, se les atribuye la responsabilidad de detenciones arbitrarias, malos tratos y torturas a críticos del Gobierno y a sus familiares, violencia sexual y de género perpetrada durante los periodos de detención... y uso excesivo de la fuerza durante las manifestaciones. Los grupos armados civiles progubernamentales conocidos como *colectivos* han contribuido al deterioro de la situación al imponer el control social y ayudar a reprimir las manifestaciones. La oficina ha documentado 66 muertes durante las protestas realizadas de enero a mayo de 2019, de las cuales 52 son atribuibles a las fuerzas de seguridad del gobierno o a los *colectivos*.

A la pérdida del bienestar, se suma la reiterativa violación de los DDHH, por parte de los aparatos del estado, que reprime cualquier disidencia política e ideológica. Consecuencia de lo anterior, el venezolano de hoy es más pobre, sufre y es reprimido como nunca en la historia del país. El venezolano ha aprendido a desarrollar su capacidad resiliente como forma de vida. Esto es así pues estados completos sufren cortes del servicio eléctrico, y consecuentemente corte del servicio de agua potable por días y semanas.

Además de lo antes descrito, recientemente también se suspende el suministro de gasolina y gas doméstico, poniendo a la población civil en un estado de indefensión total y absoluta. Es oportuno en el nivel introductorio del trabajo, precisar que los venezolanos que abandonaron el país, no lo hicieron solo por razones económicas; existe un escenario dantesco e inamisible, migran (forzosamente) por el deterioro de sus condiciones de vida.

⁹ CDDHH_04 de julio del 2019_informe de la Oficina de las Naciones Unidas para los derechos Humanos sobre Venezuela insta a adoptar medidas para detener y remediar graves violaciones de derechos.
En: <https://www.ohchr.org/SP/NewsEvents/Pages/DisplayNews.aspx?NewsID=24788&LangID=S>

Limitando dos posibles escenarios: asimilación o retorno: Se aborda el tema de la migración que ha salido de Venezuela entre los años 2013 al 2019 con dirección a México, y en particular los establecidos en el estado de Guanajuato. El autor de este trabajo sin duda, le da una perspectiva particular, pues no solo analiza la lamentable pérdida del estado de bienestar (EB) sino también la pérdida de Talento Humano (TH) del país sudamericano. Particularmente al hablar de TH, se precisa que se trata de personas imprescindibles para el desarrollo económico de cualquier comunidad y su importante impacto en la economía local, regional y del país; talento que hoy está disperso en países que han sabido aprovechar este potencial, pero que deja como todo proceso migratorio, una secuela de implicaciones en el lugar de origen, tránsito y destino.

Lo cierto es, que los que abandonan el país por la situación imperante, son los que harán falta en el futuro para su reconstrucción. Los sectores productivos y las familias pierden el bono demográfico: jóvenes con potencial para reactivar y sostener la economía del país. Entre las opciones a futuro de estos migrantes, están, por una parte, retornar una vez que el conflicto termine. El país buscará recobrar la productividad y competitividad de sus principales industrias. De la fuente, Y. (2003:154), Jiménez, F. y Sandoval, E. (2010:98); Fontdegloria, X. (2017), e Ixtaro, A. (2017), refiriendo experiencias de retorno en varias partes del mundo señalan que lo que se considere para el caso venezolano, no será diferente. Otra opción es no regresar, por motivos de creación de nueva familia, logros económicos, adaptación y/o asimilación. En este último caso y dado que no hay una ruptura total con sus orígenes, existe la posibilidad de construir una Red de Talentos Venezolanos que de sus aportes desde el exterior: caso de Noruega y México¹⁰, entre otros.

¹⁰ Red Global de Mexicanos Calificados. En: <http://www.ime.gob.mx/ime2/lazos/talento/40.htm>

Sobre el contenido y estructura de esta tesis Esta tesis se organiza en una estructura clásica de cinco (5) capítulos. Los capítulos se configuraron y distribuyeron en atención a los criterios de docentes, investigadores y autores¹¹ de reconocidos textos en materia de investigación que en su momento fueron consultados.

El contenido obedece a la siguiente estructura capitular:

Capítulo I. El Problema de Investigación.

Este capítulo problematiza el hecho migratorio de los venezolanos en el período 2013-2019, lo que requirió indicar el contexto de esta situación, desde cuatro (4) distintas perspectivas: la lección aprendida de la naturaleza misma, los sacrificios que debe hacer el migrante en cuanto a su desarraigo y abandono familiar, la postura oficial del gobierno en turno que fue sarcástica y despectiva y, la mirada del proceso migratorio regional.

Además, en este capítulo se define el objeto de estudio desde la perspectiva de un sujeto colectivo conglomerado.

Se justificó la importancia de hacer una investigación por el hecho de conjugarse los siguientes factores: La inversión del estado en el sector educativo en tiempo y recursos, la pérdida de capital humano, las repercusiones en funcionalidad óptima y a su vez la competitividad del país frente a sí mismo, la región y el mundo (caso industrias básicas, petróleo y petroquímica) y la pérdida de la fuerza laboral que se ha llamado Bono Demográfico. En cuanto al alcance, este se limitó a los venezolanos llegados a Guanajuato.

A fin de sustentar teóricamente la Hipótesis de inicio, se analizaron seis (6) causas fundamentales y subyacentes: La Matriz Productiva (MP) a partir del surgimiento del

¹¹ Ortiz-Ocaña, A. (2018), Phillips, E & Pugh, D. (2008), Maxwell, J. (1996), Medina, A. & Castillo, S. (Coord.) (2003), Moral, C. (2006) Sabino, C. (2012) y Zemelman, H. (2010).

petróleo en la economía de este país, una mirada a las políticas del Estado de Bienestar (EB), el cómo se transitó en veinte años: de un capitalismo-petrolero a un socialismo-petrolero, así como los indicadores macroeconómicos revelados por el Banco Central a destiempo, lo relacionado al desabasto generalizado y, por último, la violación de los DDHH en toda Venezuela. Con este análisis precedente, se expone la hipótesis de trabajo, para luego plantear las preguntas de investigación.

Capítulo II. El Marco Teórico-Conceptual.

En este capítulo se hace una exhaustiva indagación documental; se actualizó el estado del arte desde la perspectiva teórico-conceptual (léase paradigmas). Se leyeron los autores más relevantes en el tema de las migraciones y se hizo un seguimiento, prácticamente en tiempo real, de la evolución de esta migración (Alertas Google) que ofrecían diariamente, un sinfín de documentos, informes, artículos, o estadísticas publicadas en el mundo por las agencias internacionales, como la Organización Internacional de las Migraciones (OIM), la Agencia de las Naciones Unidas para los Refugiados (ACNUR) entre otras. Durante los pasados tres años que duró esta investigación (2017-2019), el autor que suscribe se sumergió en esta realidad, tanto desde lo cognoscitivo, como lo afectivo dado que él también ha vivido de cerca, en dos ocasiones en su vida, la experiencia de ser migrante.

Este capítulo tiene ocho (8) secciones, estas fueron las siguientes: se inicia con las principales tesis que explican las migraciones humanas en el mundo, desde la perspectiva de entender que se trata de un hecho complejo, que requiere una visión interdisciplinar de fenómenos sociodemográficos. Se analiza la teoría migratoria desde su origen económico como las escuelas teóricas clásicas y neoclásicas (centro-periferia) y la evolución.

Luego de revisar las teorías migratorias, se realiza un dossier de la historia de la Venezuela post segunda guerra mundial, con los hechos analizados de estampidas migratorias, post advenimiento del socialismo del siglo XXI lo que se entiende como rompimiento de un paradigma. Posteriormente se analiza la dimensión política como desencadenante del fenómeno: desde el gobierno de Carlos Andrés Pérez, pasando por el estallido social conocido como “El Caracazo” y finalmente la llegada del comandante HC. Así mismo, se ha hecho referencia a las principales causas de la migración estudiada, entendiendo que no tiene una única causa sino, que es multicausal: hiperinflación, desabasto, fallos de los servicios de salud, agua, energía eléctrica, y la violación de los DDHH. Se explica, además, que la migración en Venezuela ha tenido varias oleadas, desde la llegada al poder de HC. Se explica que la migración en estudio es descrita perfectamente en las teorías analizadas como de tipo forzada. Por último, se desarrollan dos secciones finales: los destinos y el volumen, y asumimos el concepto de desarrollo humano.

Capítulo III. El Marco Metodológico.

Se explica y escribe tanto la postura epistémica investigativa asumida, como el proceso operativo seguido a fin de obtener la información en el trabajo campo, al trabajar con el colectivo de venezolanos establecidos en Guanajuato. El modelo metodológico, estuvo determinado por la naturaleza misma del fenómeno que se estudia. Por tratarse de la migración forzada, una realidad demográfica, social, laboral, económica, psico-emocional en un eterno debate entre desarraigo e inserción y ser personas vulnerables e indefensas, se consideró apropiado llevar a cabo una investigación tipo mixta.

La operacionalización de las variables implicadas indicó la presencia de variables cuantitativas, coexistiendo con variables nominales (categorías) en el ecosistema objeto de

estudio. Por lo que el investigador que suscribe estuvo desde los inicios del protocolo para esta tesis, interesado en hacer una investigación con el mayor rigor metodológico que fuese posible; por lo cual, no escatimo en tiempo ni recursos a fin de acceder a los autores más representativos de este tópico, entre ellos, Hernández. Sampieri, R. (2016) y otros autores¹². El desarrollo teórico-cognitivo de este capítulo requirió precisar y definir claramente el objeto de estudio, luego se precisa la justificación epistémica del modelo investigativo¹³ asumido desde una perspectiva compleja, humana, social y con sentido crítico.

Se explica el rol asumido por el investigador en el trabajo de campo y en la operacionalización de las variables las cuales fueron los ítems del instrumento (en este caso un cuestionario). Se explica, igualmente, cómo, cuándo y dónde se tomó la muestra (de los actores claves), así como la manera de validar la pertinencia del instrumento.

CAPITULO IV. Presentación y Análisis de la información.

En vista de que las variables recabadas en el cuestionario fueron numerosas, se vaciaron en varias hojas de cálculo, una por cada variable medida. Con aplicaciones de la hoja de Excel se logró ordenar y graficar los datos en forma de barras y pasteles. Se obtuvieron sumas de columnas, los promedios y los porcentajes. Con esto se llevó a cabo el análisis correspondiente que consistió en comentar, describir, inferir, enfatizar, y en cierta forma especular. Lo importante fue asentar fielmente lo que los encuestados opinaron. A partir de este análisis llegamos a conocer el perfil exacto de este colectivo calificado.

¹² Tales como Zemelman, H. (2010), Zenon, S. (2002) e Ibañez, B (2002) [México], Sabino. C. (2012) [Venezuela], Maxwell, J. (1996) [Inglaterra], Hernández, E. (2006) [Cuba], Rigo, A. & Gensca, G. (2002) [España] y Cubo de Servio, L. (2007) [Argentina] [Los datos bibliográficos se encuentran en las referencias]

¹³ En el caso de Hernández. Sampieri (Ob., cit., pág. 534) él piensa que en los estudios mixtos la investigación cualitativa y la cuantitativa se complementan a fin de “entender un fenómeno complejo”, pues, la esencia de lo humano, no se puede describir y “encasillar en números y cifras”.

CAPITULO V. Conclusiones y teorización.

Esta es la etapa del análisis hermenéutico. Se logró desarrollarlo encontrando las relaciones de influencia y dependencia entre las variables medidas. Se devela la relación entre los aspectos teóricos analizados y el hecho real estudiado en el trabajo de campo. Se analizó y se comentó en torno a si las preguntas de investigación, el objetivo general y la hipótesis de trabajo fueron contestadas, aclaradas y/o comprobadas.

Albert Einstein solía decir que la ciencia consistía “en crear teorías”. No se puede excluir de este presupuesto a las ciencias sociales y lo que concierne, a los estudios del desarrollo y la relación entre migración-desarrollo. Martínez, M¹⁴. (2012) en su obra “Nuevos Fundamentos de la Investigación Científica”, se refiere a Friedrich Hegel (1770-1831) dado que considera que es el momento de dejar atrás los métodos científicos reduccionistas que se alimentan exclusivamente de lo cuantificable y con posturas muchas veces radicales por parte de los investigadores. La cita de Friedrich Hegel, dice: “la sola *magnitud* de una realidad cualquiera, es una realidad *inesencial* y *aconceptual*, es decir, que no nos da ni la esencia ni la naturaleza de la misma”. Así que, *la magnitud* (los números fríos), tanto pueden, cómo deben interpretarse desde la mirada cualitativa a fin de que nos digan y revelen lo subyacente.

El análisis final de este capítulo desarrolló el discurso pensando que el enfoque del paradigma cualitativo no se opone al paradigma cuantitativo, sino, que más bien, (para esta realidad compleja de la migración forzada venezolana), se *complementan*.

Por lo que de esta postura emergen las conclusiones, las sentencias teorizantes¹⁵.

¹⁴. Para ello cita a Georg W. Friedrich Hegel (1966:33) y su obra: “Fenomenología del espíritu”.

¹⁵ Para Martínez, M.: “la teoría es un modo de mirar los hechos, un modo de organizarlos y presentarlos conceptualmente por medio de una nueva red de relaciones entre sus partes constituyentes. (Pág. 159)

CAPITULO I

EL PROBLEMA DE INVESTIGACIÓN

El Fenómeno Migratorio Venezolano

Introducción. Luego de indagar exhaustivamente decenas de revistas y artículos científicos relacionados con los fenómenos migratorios en la historia del hombre, consultar a los autores e investigadores más relevantes, deseamos precisar los siguientes:

1. Hasta la fecha no existe ninguna llamada “teoría general migratoria” que pueda explicarse a todos los hechos migratorios hasta ahora conocidos.
2. Cada teoría migratoria expuesta en los distintos escenarios es situacional, referencial, temporal, contextual y parte desde un presupuesto ideológico.
3. No toda teoría necesariamente explica y aplican a todos los casos,
4. El mismo concepto de migración, es variante y también está lleno de mucha carga ideológica

Las definiciones actualmente disponibles se caracterizan, según Villarreal, M. (2017:28), por: ser muy dispersas, carecen de objetividad, están condicionadas por los intereses estatales y económicos, tienen una carga axiológica y epistémica vinculada a la formación de quien la define y, además, con gran influencia, de orientación ideológica.

La migración hecha por seres humanos es complicada de entender en sí misma, por el hecho que el “sujeto colectivo” en estudio tiene una naturaleza compleja. Los seres humanos somos el organismo vivo más complejo hasta ahora conocido en el universo, y su interacción con otros sistemas (léase el medio ambiente, los objetos, otros sujetos, los procesos de transportación, la ruta migratoria, los valores culturales, el arraigo, la asimilación, el trabajo, y la familia, entre otros) aumenta aún más su complejidad.

Para Fernández, M. (2013:2), las migraciones internacionales han despertado el interés de distintos profesionistas de variadas disciplinas, con distintas posturas, corrientes y miradas teóricas; esto es así debido a que los procesos migratorios han sido y son: a) Un fenómeno social multidimensional, b) Poliédricos y multifacéticos, c) Diversos en su composición, d) Volátiles en sus dinámicas, e) Complejos en sus causas y efectos en origen y destino.

Finalmente, sin el ánimo de parecer reiterativo, Arango, J. (2000:33-47) ratifica las dificultades de estudiar el tema de las migraciones humanas, debido a lo siguiente:

- Es extremadamente diversa en cuanto a: formas, tipos, procesos, actores, motivaciones, contextos socioeconómicos y culturales, etc.
- No es de extrañar que las teorías tengan dificultades para explicar tal complejidad.
- Aragón, J., [Citando al autor Anthony Fielding] señala que: quizá la migración sea otro “concepto caótico”, que necesita ser desempaquetado para que cada parte pueda verse en su propio contexto histórico y social de modo que su importancia en cada contexto pueda entenderse por separado.

Por lo que este desempaquetado requiere una mejor integración de la teoría y la investigación empírica. De entrada, la postura que se adopta es sistémica-compleja. Con un enfoque inter y multidisciplinar, limitado epistémicamente en los contenidos de las secciones del capítulo II, que corresponde en la tesis. Se dará atención a los aspectos casi obligatorios en este tipo de investigación como lo es el abordaje de la categoría económica, sin olvidar las otras dimensiones asociadas a la problemática como son las condiciones de origen de estos migrantes y los DD.HH.

1.1. Análisis del contexto

Aun cuando se estima que la cantidad de migrantes venezolanos oscila entre 4.7 y 5.4%, en términos absolutos la cifra ronda los 4 millones de personas. Se ha tratado de minimizar la importancia del éxodo. Sin embargo, la cualificación del volumen de migrantes debe modificar el sentido de las reflexiones. Este hecho devela en sí, un claro fracaso del modelo político asumido por el Socialismo del Siglo XXI.

En 20 años, la también llamada “Revolución Bolivariana” no logró consolidar un nivel óptimo de vida para sus ciudadanos; el otrora y mal entendido Estado de Bienestar (EB) [que más bien fueron políticas de bienestar] fue insustentable en medio del período de mayor riqueza en la historia del país, debida al boom petrolero de inicios de este siglo.

Sin duda alguna, este contexto ha sido el caldo de cultivo para protestas civiles, controversias, polémicas, manifestaciones, encarcelamiento y tortura para los disidentes del régimen, así como la más importante razón para migrar del país. En este sentido, a IOM¹⁶ (que ha seguido de cerca el caso venezolano) sostiene que los escenarios futuros serán de más salidas de personas. Además, por ser un fenómeno social, dinámico¹⁷, que implica desplazamiento y que produce consecuencias y secuelas multifactoriales, este caso requiere diversas miradas¹⁸, pues son muchos los nodos críticos asociados directa e indirectamente al tema. Y aunque la realidad pueda ser única, entenderla requiere diversas posturas y perspectivas teóricas.

¹⁶ Asegura que Aproximadamente 4,5 millones de refugiados y migrantes han dejado Venezuela como consecuencia de las tensiones políticas, la inestabilidad socioeconómica y la crisis humanitaria en el país, – lo que ha provocado el desplazamiento de personas más grande en la [historia reciente de América Latina](#)

¹⁹ Disponible en: <https://www.iom.int/es/crisis-de-refugiados-y-migrantes-venezolanos>

¹⁸ Aseguran los autores: Aruj, R. (2004); Arroyo, M. (coord.) (2009); Arango, J. (2000); Bustamante, J. (2002); Bommes, M. y Schiffauer, W. (Ed.) (2006); Cernianski, M. (1990); Castles, S. y Miller, M. (1994) y CEPAL/CELADE (2006).

A. La naturaleza: una lección de vida

La migración es un proceso que vemos en las especies terrestres, peces y aves. Dicho proceso es cíclico, ha estado ocurriendo por millones de años. De forma natural y periódica migran mariposas, aves, peces, animales terrestres e insectos; de no hacerlo, algunas de estas formas de vida se extinguirían.

Aquí subyace la moraleja que dice que lo genéticamente marcado en todo ser vivo es su preservación. Por consiguiente, la perpetuidad de la vida está por encima de todo lo demás. Lo más valioso y verdaderamente importante es seguir vivos.

Por ello, y desde una mirada de las migraciones humanas, podemos decir que quienes se asientan en algún lugar, buscan que este contexto geográfico, un espacio que reúna un mínimo de condiciones para perpetuar la especie y continuar con el ciclo natural de la vida. Si no es factible sobrevivir, el ser humano, por instinto de preservación, busca un espacio con un medio ambiente que logre la perpetuidad de su especie.

Cuando las condiciones empiezan a ser desfavorables ¹⁹ para este fin último (entiéndase subsistir y perpetuar la especie) las sociedades humanas se ven en la disyuntiva de quedarse en el lugar (bajo condiciones adversas, hostiles, a riesgo de sus vidas), o buscar otro espacio físico donde se pueda llevar a cabo el proceso reproductivo. Siendo esta alternativa, en la mayoría de los casos, una acción forzada por las condiciones. Justamente lo que ha sido la realidad venezolana en lo que va de siglo bajo la administración correspondiente.

¹⁹ Algunas razones que han servido como detonantes de la migración en varios continentes, son:
1. Causas relacionadas con la violación de los DDHH: persecución, encarcelamiento, torturas.
2. Catástrofes generalizadas: deslaves, lluvias, terremotos, sunamis, falta de energía y agua potable.
3. Causas socioeconómicas: escasez de alimentos, medicina y ropa, alta inflación.
4. Causas políticas: persecución, encarcelamiento, torturas, desapariciones forzadas.

B. Los emigrantes sacrifican el sentido de arraigo y pertenencia.

Los seres humanos, siguiendo el ejemplo dado por las otras formas de vida previas a él, también formamos grupos de personas para convivir; de esta forma nos organizamos ²⁰ y hemos dado paso a la creación de sociedades y colectivos con intereses mutuos. Fue así como nacieron comunidades, caseríos, asentamientos, pueblos, ciudades y megalópolis ²¹. En estos espacios físicos las personas se adaptan a la vida, se acostumbran a un determinado estilo de vida, ritmo y nivel social. Llegan a tener un arraigo tan profundo que, tendrían que existir fuertes razones para poder desprenderse de su contexto, algunos le han llamado “terruño”. Para el caso, terruño será entendido como sinónimo de arraigo ²²

El arraigo se hace más fuerte a medida que vamos envejeciendo, mientras los jóvenes no lo han consolidado, ya que les falta tiempo para asimilar y tener sentido de pertenencia en torno a los valores culturales, religiosos, gastronómicos y familiares. Además, es el tiempo y las vivencias espaciotemporales (léase un lugar y momento), el que marca nuestras vidas y nos dan nuestra primera identidad como personas. Como lo dijera un especialista en el tema de las migraciones ²³ al llamarlo “identidad de origen”.

En este orden de ideas, la noción de “sentido de lugar” lo explican las autoras Ramos, S. y Feria, Y. (2016), cuando dicen que “Toda experiencia humana está inserta en lugares, y vinculado a ellos”.

Por lo que, los fuertes lazos con los padres, hermanos, parientes y amigos, sumado al entorno inmediato de vida, es lo que nos da sentido de pertenencia.

²⁰ Chiavenato, I. (2006:2) “En la sociedad moderna, las personas nacen, crecen, aprenden, viven, trabajan, se divierten, se relacionan y mueren dentro de organizaciones”.

²¹ Es el de Cd. de México. <https://www.viajablog.com/las-ciudades-mas-pobladas-del-mundo/>

²² La palabra proviene del latín “ad” y “radicare”. Lo que da a entender el término “raíces”

²³ Es el caso del Dr. Miguel Moctezuma Longoria, especialista en Migración de Retorno (UAZ_Zac_Mx

C. Perspectiva del presidente Nicolás Maduro (NM) sobre el tema Venezuela

NM refirió que medios de comunicación internacionales, (en referencia a la diáspora venezolana) divulgan sólo “noticias falsas”. Y agregó que todo es “un show barato [de] una Venezuela que no existe”. Por ello, a fin de contar con la versión oficial de esta realidad, la Tabla 1.1, contiene algunas de sus ideas expresadas en entrevistas televisadas.

Tabla 1.1. Entrevistas a Nicolás Maduro en referencia a temas de Venezuela

Medio	Las afirmaciones de Nicolás Maduro
<p>Rusia Televisión (En Español) Periodista: Mauricio Ampuero Enlace de la entrevista https://youtu.be/79yrsvJDVRA Ver desde el minuto 22:30 Publicado en febrero 05 de 2019</p>	<p>“Si en Venezuela se hubieran ido de 3 a 5 millones de personas, tendríamos ciudades fantasmas”. Para el periodo escolar 2018-2019 “La matrícula escolar aumentó 6%”. [En el último ejercicio fiscal o pasado año] “El consumo eléctrico subió 6%”. “Número de nuevos trabajadores: 7%” y “Consumo de gasolina [Aumento] 12%” “Venezuela por el contrario es el mayor receptor de migrantes de américa latina. ... todos los días llega gente por buses, y aviones”.</p>
<p>Fox News TV (EEUU) Periodista: Ma. Elvira Salazar Enlace de la entrevista: https://www.youtube.com/c/mariaelviralazar?sub_confirmation=1 Ver desde el minuto 1:12 Publicado en enero 17 de 2019</p>	<p>“Si se hubieran ido 5 millones de personas, en el país no hubiera aumentado ... el consumo de electricidad y gasolina”. “Venezuela sigue su modelo de desarrollo”. “Tu repites un guion. ... los “Fake News”. “El gobierno colombiano está haciendo un Show barato ... para conseguir dinero de los EEUU”.</p>
<p>BBC TV (Londres) Periodista: Orla Guerin Enlace de la entrevista: https://www.youtube.com/watch?v=VVkwC0FZDn0 Ver desde el minuto 1:12 Publicado en febrero 13 de 2019</p>	<p>“Ustedes han montado un estereotipo, en la BBC de Londres, ... en Estados Unidos también. De una Venezuela que no existe”. [La Ayuda humanitaria] es una comida contaminada y podrida. [Dirigiéndose a la periodista dice:] “Tu traes un esquema mental que debes revisar, no te digo más. ... Tu sólo vienes a verificar tu campaña de guerra” [Se trata] de una estrategia política para apoderarse de Venezuela</p>
<p>France 24 TV (Francia) Periodista: Marc Perelman Enlace de la entrevista. https://www.youtube.com/watch?v=mBpUQOUh-Wc Ver desde el minuto 3:10 y 16:00 Publicado en mayo 15, 2018</p>	<p>“Nos persigue la extrema derecha”. “Una campaña internacional contra Venezuela”. “Fue el gobierno de Colombia; Juan Manuel Santos, quien inventó la cifra de 1.500.000 venezolanos en Colombia”. “Unas 200 mil personas son los que están viviendo allá [en Colombia]” “En el gobierno de Santos han venido a Venezuela más de un millón doscientos mil colombianos, ... huyendo de la pobreza”.</p>
<p>EuroNews NBC_TV (Singapur) Periodista: Analise Borges Enlace de la entrevista. https://www.youtube.com/watch?v=l3Z6XUtKPD0 Ver desde el minuto 17:59 y 24:01 Publicado en febrero 13, 2019</p>	<p>“Asumo [las] responsabilidades ... de la economía, la política, lo social, de la educación, ... Asumo toda responsabilidad” “La ayuda humanitaria tiene componentes cancerígenos” “En Venezuela viven, ... 300 mil italianos, 300 mil portugueses y 300 mil españoles” [la migración que hablan los medios consiste en] “Un grupo de venezolanos, que, por razones económicas, ... van en busca de opciones nuevas, ... [son unos] 600 a 800 mil”. “Los medios ... nos invisibilizan. ... han escuchado una sola parte”</p>

Fuente: Elaboración propia con el apoyo de las entrevistas dada a los medios (TV)

En relación con las anteriores entrevistas, en la última presentada, el presidente Maduro precisó que las imágenes mostradas por la TV internacional sobre la movilidad de venezolanos hacia Colombia “están manipuladas”, es decir, son un montaje. Esta postura la ha sostenido en entrevistas y alocuciones hechas en varios momentos. Y su discurso ha sido en todos los casos el mismo: “*existen varios enemigos poderosos en el mundo, ... que quieren acabar con alternativas posneoliberales*”. [Refiriéndose principalmente a los EE. UU.].

Sin duda, la perspectiva oficial es algo muy similar a ver el mundo al revés como en su momento lo tildara Galeano²⁴.

Por otra parte, Watson, K. (2018)²⁵ dice, que al 31 de diciembre del 2018 salían diariamente de Venezuela, de manera forzada, alrededor de 5.000 personas rumbo a Colombia.

Además, el director de Migración Colombia, Christian Krüger Sarmiento, (abril 03, 2019) reiteró que, en Colombia, a la fecha, [había] más de 1,6 millones de venezolanos [desplazados].

Segrega, F. (2016)²⁶ quien desde una mirada científica de los hechos, dice: hay condiciones objetivas desfavorables para la revolución bolivariana como inseguridad, incremento de la pobreza (que, según la CEPAL, entre 2012 a 2013, se elevó del 25% al 32%), la escasez de productos, y el tener que hacer largas colas para obtenerlos. Lo cual (se reitera), crea el caldo de cultivo y el escenario propicio, que ha detonado las distintas olas migratorias en este siglo.

²⁴ “Patás arriba. La escuela del mundo al revés” En: https://resistir.info/livros/galeano_patas_arriba.pdf

²⁵ Watson, Katy (diciembre 31 del 2018). En: <https://www.bbc.com/mundo/noticias-america-latina-46715015>

²⁶ Doctorado en La Sorbona (Francia) en Estudios Latinoamericanos

Fue vicerrector del Instituto Superior de Relaciones Internacionales de Cuba, y fue un diplomático ante la UNESCO. En: <http://www.noticierodigital.com/2019/04/migracion-colombia-aseguro-mas-1-600-000-venezolanos-pais/>

D. El proceso migratorio regional

En América Latina (AL) y el Caribe la realidad de los procesos migratorios es un hecho que está en auge y en pleno desarrollo. Este es en realidad el patrón de comportamiento actual de estos movimientos de la población. En este sentido Lozano, F. y Gandini, L. (2011: 676) aseguran que: Entre las tendencias globales más sobresalientes que se han observado está el crecimiento sin precedentes de la migración, ... Si bien en años recientes América Latina y el Caribe se ha posicionado como la región de la tasa más alta de emigración calificada.

Los autores anteriores ven en definitiva estas migraciones como una ventaja para los países receptores, pues de una manera u otra contribuyen a catalizar su desarrollo. Por el contrario, ven una pérdida irreparable para los países expulsores. Esto debido a que este talento fue formado, capacitado y entrenado a un tiempo, a un costo y a un esfuerzo del propio país y que ahora será productivo en otro lugar distinto. Tal es el caso de América Latina y el Caribe, que proporcionan profesionistas competentes en las Tecnologías de la Información y Comunicación (TIC) que están siendo captados por los países de la OCDE (Organización para la Cooperación y el Desarrollo Económicos).

Dentro del contexto anterior, González-Becerril, J. (2009:172) aporta la siguiente reflexión

... la migración internacional de trabajadores calificados se ha incrementado y ha emergido como un proceso de gran relevancia. De hecho, durante el período económico reciente de los países desarrollados, se ha incrementado fuertemente la demanda de trabajadores calificados respecto de los no calificados, especialmente en el sector de las tecnologías de la información.

... fomentado por políticas de varios gobiernos que han aplicado políticas tendentes a facilitar la entrada de trabajadores extranjeros calificados.

Esta es la realidad que caracteriza el vivir en una Aldea Global (Mac Lujan).

E. El proceso migratorio hacia México.

Mapa 1. Mapa Político de los Estados Unidos de México



Fuente: INEGI

Disponible: <https://www.inegi.org.mx/app/areasgeograficas/?ag=00>

Informes provenientes del Consejo Nacional de Población (CONAPO, 2016)²⁷ refieren que para el año 2015, los venezolanos representaban la quinta comunidad extranjera más numerosa en México²⁸. Se pudieron contabilizar unos 15,664 residentes para la fecha. El editor del periódico Excélsior (de Cd. de México) destacó en su nota, que la comunidad venezolana fue la que más ha crecido y expandido en los últimos 15 años.

Una comparación entre nacionales extranjeros indica que (de acuerdo con CONAPO) mientras la comunidad colombiana creció 282% en México entre el 2000 al 2015, la argentina aumentó 218% y la venezolana lo hizo en un 517%.

²⁷ Según la fuente: <http://www.excelsior.com.mx/nacional/2016/10/16/1122685>

²⁸ Ratificado por la Encuesta Intercensal INEGI 2015 <https://www.inegi.org.mx/programas/intercensal/2015/>

F. Un primer acercamiento a los venezolanos que viven en México

Hernández, F. (2019) en estudio sobre la llegada de venezolanos a México, se planteó contestar dos preguntas: ¿Quiénes son y cuántos están llegando? Para ello entrevistó a la funcionaria Yolice Quero, coordinadora de Proyecto en la OIM México. Se tomó como referencia el informe de *Tendencias Globales* del Alto Comisionado de las Naciones Unidas para los Refugiados (ACNUR 2019).

Yolice Queros aseguró que, de acuerdo con los escenarios estudiados, la panorámica a finales del 2019 sería de una salida total de unos 5 millones y viajado esencialmente a América Latina. La funcionaria, también dio datos del perfil de estos nuevos residentes en México:

- a. Hay un aumento continuo en la llegada de venezolanos.
- b. Un alto porcentaje de los que están llegando desean permanecer en el país.
- c. Para el 2018 llegaron por vía aérea unas 90,000 personas procedentes de Venezuela, y de estas, cada vez son más quienes permanecen en territorio mexicano, en comparación con el 2014 o antes de ese año.
- d. El número de venezolanos que llegan a México y deciden establecerse en el país ha crecido un 114% desde 2015, de acuerdo con cifras del Instituto Nacional de Migración (INM).
- e. Sin embargo, este porcentaje de un 114%, puede ser mucho mayor, pues solo toma en cuenta a las personas que cuentan con un documento migratorio que acredite su residencia en México.
- f. El 38% de los venezolanos en México encuestados por la OIM, un universo de 1,964 personas en seis ciudades, no cuentan con un documento migratorio, aunque la mayoría de ellos, un 90% se encuentran en un trámite para regularizar su situación ante la Comisión Mexicana de Ayuda a Refugiados (COMAR).

- g. Existen varios caminos por los cuales los venezolanos buscan regularizar su situación en el país. La primera es el refugio. Durante 2017 y 2018 el país sudamericano se convirtió en la segunda nacionalidad que más solicitudes realizó de acuerdo con información de las autoridades migratorias mexicanas.
- h. “La figura del refugio en México es muy generosa”.
- i. Quien obtiene este reconocimiento (de refugiado) accede a la residencia permanente en nuestro país.
- j. El 99% de las solicitudes de refugio hechas por venezolanos, tienen una respuesta positiva.
- k. De acuerdo con la ACNUR, al final de 2018, solo 4,700 venezolanos cuentan con el estatus de refugiado en México, contra los 5,500 solicitantes de asilo de Venezuela en el país norteamericano.
- l. El estudio del perfil realizado indica que la mayoría de los jóvenes encuestados son educados.
- m. La muestra tomada por el OIM indica que la edad media de la comunidad venezolana en México está entre los 26 y los 35 años, es decir, población económicamente activa y en edad reproductiva.
- n. La distribución por sexo es 54% mujeres y 46% hombres.
- o. La mayoría de los venezolanos que están en México no tienen intención de migrar a Estados Unidos o a España, sino que desean permanecer en el país latinoamericano.
- p. De acuerdo con el estudio de la OIM, un 68% de los venezolanos en el país cuenta con un nivel educativo superior al nivel medio superior, es decir, cuenta con un grado de técnico superior, universitario, especialidad, maestría o doctorado.

Luego de esta contundente información, quedó como tarea pendiente el hacer un perfil de los venezolanos en el estado de Guanajuato. La cual fue una fase investigativa y de campo en los municipios seleccionados (Irapuato, Guanajuato y León, en vista de su cercanía) en el 2020. Así, la tesis persigue precisamente develar los pormenores de esta comunidad que ha decidido radicar en este estado y de la cual se busca conocer sus circunstancias y fortalezas.

1.2. Definiendo el problema

En los pasados siete (7) años (2013-2019) hemos sido testigos oculares de la salida masiva de venezolanos. Para finales del 2018 [según la IOM²⁹] habrían salido ya unos 3,4 millones. Buscan países con una economía sana, estabilidad social y seguridad (personal). Los destinos preferidos han sido distintos en función de la oleada migratoria particular.

Pero la tendencia es primero dirigirse a los países miembros de la OCDE. Lo cierto es que las primeras olas migratorias buscaron refugio en EE. UU. (mayormente en Miami, Florida) y el sur de Europa; y las últimas olas (desde 2017 a la fecha) se han dirigido a varios países de la región: Argentina, Brasil, Chile, Colombia, Ecuador, Perú y México.

Un caso ilustrativo de la migración de este talento está en la ciudad de Houston, TX., en el área de petroquímica de la Universidad de Texas, donde trabajan un gran número de investigadores y docentes³⁰ venezolanos altamente calificados ³¹.

Por otra parte, está la llegada a Chile de cientos de médicos especializados y de gran experiencia. Particularmente, en México y específicamente en el estado de Guanajuato, ya existe una comunidad mayoritariamente de ingenieros, odontólogos, médicos y docentes, todos ellos de nacionalidad venezolana ³².

²⁹ Ver la página de la OIM: <https://www.acnur.org/5d09c37c4.pdf>

³⁰ Caso de joven Dr. Elezar Soto, profesor de la escuela de medicina.

Considerado el mejor médico del año. Y mejor profesor de la Universidad de Houston, Texas.

Fuente: <http://noti-america.com/site/us-tx/2018/09/03/venezolano-es-reconocido-medico-del-ano-en-la-universidad-de-Houston/>

³¹ “Luego del paro petrolero, Houston [se convirtió] en la capital que recibió una mayor cantidad de profesionales altamente cualificados del sector energético”. Como consecuencia de la huelga, convocada a finales del 2002 para protestar contra las políticas de Hugo Chávez, [miles de] trabajadores de PDVSA fueron despedidos. “La ciudad [de Houston] recibió una gran parte”

Fuente: <https://www.voanoticias.com/a/venezolanos-en-houston-de-destino-petrolero-a-hogar/4862992.html>

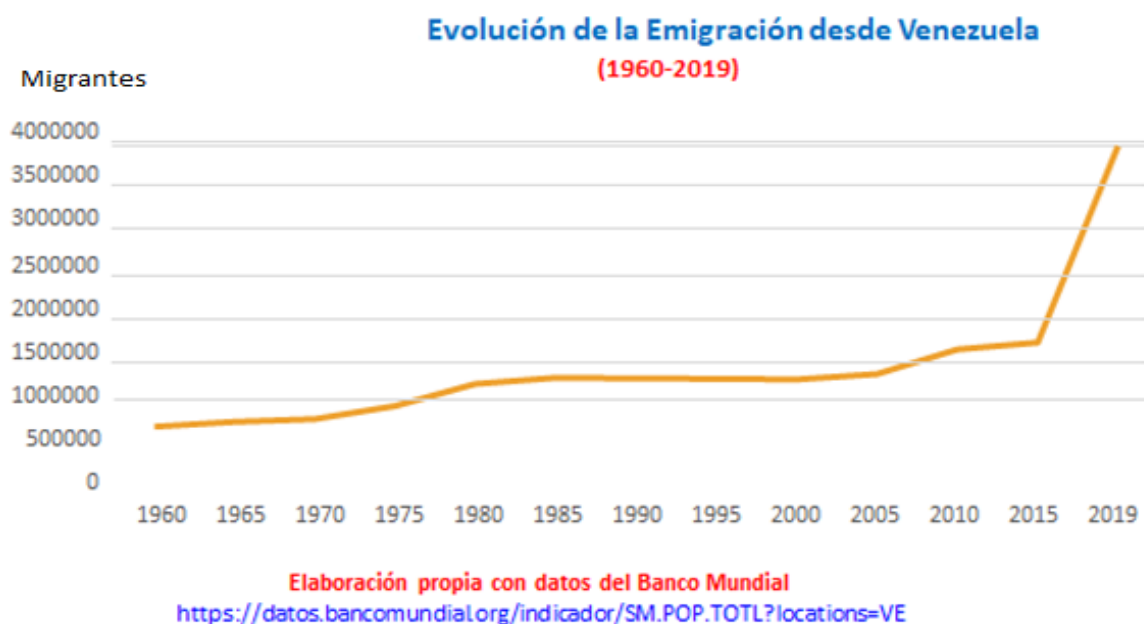
Fuente: [blob:https://www.voanoticias.com/7cf7a844-4833-4616-9575-fe3588792717](https://www.voanoticias.com/7cf7a844-4833-4616-9575-fe3588792717)

³² Durante el año 2018, se residenciaron en el Estado de Guanajuato 2.526 venezolanos.

Donde se evidenció una tendencia a ir subiendo con el transcurso de los meses. Información dada por el INM y trabajada luego por el Dr. Oscar Pérez Veyna.

Este hecho migratorio se convierte pues, en un fenómeno digno de ser estudiado, ya que rompe con la tradición histórica (desde 1945) de ser Venezuela un país receptor para pasar a ser un país exportador de migrantes en los años recientes. En un contexto inédito en la región, y el país. La gráfica 1.1 refleja que desde el año 2015, la migración aumentó exponencialmente y desde entonces no ha dejado de crecer en volumen y frecuencias de salidas. Autoridades de la ACNUR³³, estimaban que de continuar con este ritmo, la emigración para finales del 2019, llegaría a alcanzar los cinco millones de venezolanos fuera de su país³⁴.

Gráfica 1.1



³³ ACNUR dice que “Con cifras cada vez mayores, las necesidades de los refugiados y migrantes de Venezuela y de las comunidades de acogida siguen aumentando”

En: <https://www.acnur.org/noticias/press/2019/2/5c700eb94/los-flujos-de-venezolanos-continuan-constantes-alcanzando-ahora-la-cifra.html>

³⁴ Sin dejar de lado las fuertes y contundentes sanciones económicas realizadas por los EEUU. Que recrudecería las condiciones y calidad de vida.

Así lo dejó ver la ACNDH, Michell Bachelet: “Estas sanciones son extremadamente amplias y no contienen las medidas suficientes para mitigar el impacto en los sectores de la población más vulnerables”.

En: <https://news.un.org/es/story/2019/08/1460361>

Quien suscribe no se conforma con ser un espectador pasivo desde el exterior, más bien pretende analizar el fenómeno de la migración calificada, desde la expectativa y perspectiva de que, la salida desde Venezuela es temporal y que cuando regrese la calma política y económica, y merme la conflictividad social, se espera en tal contexto, un retorno de muchos venezolanos calificados. Sin dejar de pensar que otros tendrían sus razones para quedarse, pues un sondeo con la comunidad profesionista de venezolanos en Guanajuato, dejó ver las dos opciones. Por tanto, resulta relevante analizar las razones y condiciones de una eventual reversión, o un arraigo.

Como se expuso en uno de los puntos anteriores, el estado venezolano representado por su máximo líder: Nicolás Maduro, seguido por la mayoría de sus ministros, se niegan a aceptar esta realidad migratoria en puertas que está afectando la productividad y el crecimiento económico, la calidad de vida, el deterioro de las políticas de bienestar y ha dejado familias separadas. Sin contar que se han destruido familias, hay niños a cargo de sus abuelos, abuelos en espera de remesas, remesas que sólo se destinan a medicina y alimentos, alimentos muy costosos y escasos. Todo esto es un multifacético escenario que se originó como consecuencia y secuela de la falta de oportunidades y posibilidades de sustento.

A estos factores, debemos sumar: la violación de los DDHH, falta de libertades políticas, inseguridad jurídica y personal, deficientes servicios públicos (como el eléctrico).

Así pues, tenemos que señalar que la tipificación de Migración Forzada (MF), tal cual la conocemos hasta ahora, ha tenido variantes nuevas, surgidas a raíz de lo que ha develado el caso venezolano. Ya la MF no es sólo por conflictos bélicos tradicionales o cataclismos (huracanes, terremotos), ahora hay que anexar a esta tipología: el contexto humanitario, la persecución por opinar diferente, escases aguda de alimentos y medicamentos e incluyendo la violación de los DD.HH.

1.3. Justificación

Este fenómeno migratorio de venezolanos calificados, sin duda es un duro golpe al activo intelectual de la nación, ya que se trata de la pérdida de inversión en la formación de capital humano con gran esfuerzo, tanto por el estado como por las personas, reflejado en años de estudio y aportes económicos en la capacitación profesional.

A inicios de 1975, el presidente venezolano Carlos A. Pérez puso en operación la Fundación Gran Mariscal de Ayacucho. Esta fundación durante varias décadas, incluyendo los 10 años del gobierno de HC, dio becas para hacer estudios de pre y postgrados en Venezuela en un 40% y para el exterior en un 60%. El estado venezolano envió a estudiar al extranjero los mejores estudiantes, incluyendo personas de estratos más pobres. De este modo se prepararía el talento necesario para proyectar “La Gran Venezuela”. Hubo estudiantes en Oxford, Columbia, Yale, La Sorbona y otras importantes universidades en el mundo. Se invirtieron millones de dólares en matrículas y manutención y traslados aéreos.

De esta inversión se esperaba la aportación a la soberanía tecnológica, la soberanía alimentaria, al desarrollo de industrias aguas abajo como las metalúrgicas de la Región Guayana, al fomento a la producción de conocimiento (I+D) que incluyen la investigación científica en farmacología, petroquímica y posgrados en ciencias exactas y humanas.

Lamentablemente, esta inversión no logró sus fines últimos.

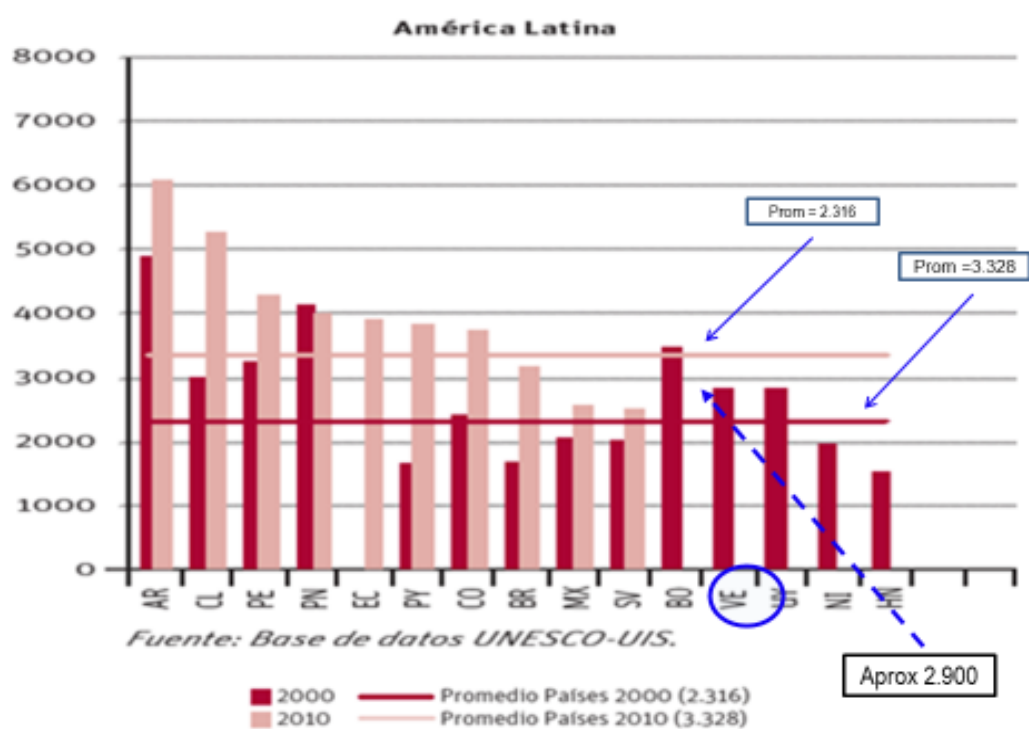
Muchos profesionales al regresar al país no encontraron trabajo.

No obstante, un grueso de los graduados si se incorporó al sector productivo y catapultaron el éxito de la PDVSA, la cual llegó a ser la 3er compañía petrolera más importante del mundo. De este grupo salieron los primeros migrantes al inicio de 1999.

A. La inversión en el sector educación por el estado venezolano.

En el gráfico 1.2, se presenta para América Latina (años 2000 y 2010) el promedio de estudiantes en educación superior por cada 100 mil habitantes. El promedio abarcaría los inicios del gobierno de Chávez. Para el año 2000, Venezuela estaba entre los siete países con este indicador por arriba del promedio en la región.

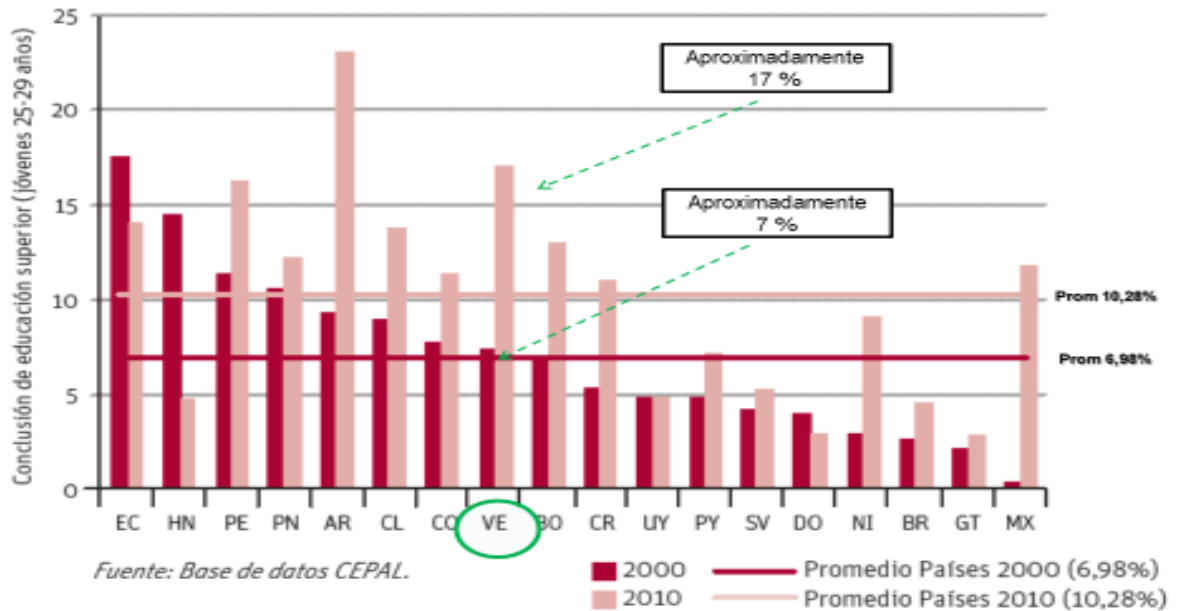
Gráfico 1.2
Estudiantes de Educación Superior, por cada 100.000 habitantes de América Latina



Fuente: UNESCO (2013) Situación de la Educación en América Latina y el Caribe (Página 137)

En el gráfico 1.3., se presenta el porcentaje de jóvenes con edades entre 25 y 29 años que concluyen su educación superior, para los países de la región latinoamericana. Se aprecia el destacado desempeño de los profesionistas venezolanos en edades de 25-29 años, para el 2010 alcanzaron el 17 %, mientras que el promedio en la región era de poco más de 10 %. En este indicador, Venezuela solo fue superada por Argentina para ese mismo período.

Gráfico 1.3
Porcentaje de Conclusión de la Educación Universitaria en América Latina



Fuente: UNESCO (2013) Situación de la Educación en América Latina y el Caribe (Página 137)

Requena, J. & Caputo, C. (2016:445) sobre la pérdida del talento, ratifican:

Las consecuencias de la pérdida de talento son múltiples y se manifiestan en muchos campos del quehacer, ... Aparte del daño estrictamente económico (Palma, 2014) se manifiesta con intensidad en lo académico, en donde la pérdida de la capacidad docente anula la posibilidad de formar nuevos talentos, interrumpiéndose el circuito virtuoso de la generación de relevo. En una era que ha sido descrita como la era del conocimiento, la pérdida de talento pone en peligro las posibilidades de desarrollo.

Durante la década de 1970 a 1980, Venezuela invirtió fuertemente en su Capital Humano y Talento Estratégico, de modo que, en relación con sus pares de sur américa, era visto como un país rico, así lo describió un informe del Banco Interamericano de Desarrollo, 2016. Por lo que las tablas mostradas serían una consecuencia y reflejo de la inversión hecha por el estado a lo largo de estos 20 años, donde la educación media y universitaria ha sido gratuita y de acceso universal. El anexo A, es una tabla de las inversiones de los países de América latina y el Caribe en materia educativa, allí Venezuela tiene un puesto destacado.

B. Consecuencias y secuelas

Las consecuencias y secuelas repercuten ya en el sector productivo, en el manejo y funcionamiento de las organizaciones públicas y privadas, en los proyectos de infraestructura, en la docencia e investigación en las universidades, en la industria petrolera y petroquímica, las siderúrgicas, la salud, la educación en general, sin dejar de lado el sector de la industria minera y la producción de energía hidroeléctrica. En este último sector, el caso de las centrales hidroeléctricas es icónico; ejemplifica el colapso sistémico de empresas y organizaciones en general, pues el país completo ha permanecido sin energía eléctrica semanas enteras, y los cortes de energía son reiterativos e impredecibles. Han muerto centenares de pacientes, lo que ha repercutido en pérdidas humanas, y materiales en el orden de los cientos de millones de dólares.

Este talento requerido para la generación eléctrica hoy está fuera de Venezuela. Se trata de ingenieros experimentados que en su momento fueron trabajadores de la empresa Electrificación del Caroní (EDELCA) quienes estaban considerados por la comunidad profesionalista venezolana, como talentosos y competitivos en: generación, transporte y distribución de energía hidroeléctrica desde las tres represas más importantes del país.

Un sector también afectado es el sector estratégico de la industria petrolera y petroquímica. Pues, muchos de estos profesionistas en su momento migraron a distintos países y hoy son requeridos en el país a fin de levantar la producción y refinación de petróleo. Pues hoy en el país con más reservas de petróleo probadas del mundo, con enormes yacimientos de petróleo, sus habitantes tienen que pagar en dólares por gasolina refinada fuera de Venezuela. Pasando de ser el país con el combustible más barato del planeta, a ser el más caro.

C. La mirada del gobierno

Aunque para el Canciller venezolano Jorge Arreaza, la migración venezolana es de unos 600 mil³⁵, el presidente Nicolás Maduro ha hecho un llamado al retorno. Activó un programa para recuperar todos estos 600 mil, pero a la fecha (abril 2019) dicho proyecto “Vuelve a la Patria”³⁶ ha resultado ser un fracaso total. Con este programa de retorno, llegan periódicamente (no diario) un vuelo con 170 personas³⁷, pero salen del país 5 mil por día. No obstante, la suerte del programa, su puesta en operación deja ver la preocupación del gobierno porque esa fuerza de trabajadores calificados se reintegre lo antes posible al desarrollo y progreso de Venezuela. Mientras por otra parte niega esta realidad.

Lo cierto es que, la nación venezolana ha perdido competitividad en todos los sectores productivos económicos, como el desmoronamiento de su acervo cultural y la pérdida de su principal activo; el capital humano: ingenieros, médicos, profesores, intelectuales y artistas.

D. Lo teleológico

En este sentido, el presente trabajo tiene la intención de hacer una aportación desde la caracterización de la migración (flujo, región de procedencia, perfiles, destinos de acogida, condiciones para el arraigo y razones para el regreso) para luego construir políticas públicas que tomarían en cuenta, tanto los que no regresarán (los arraigados), como los que sí lo harán (los retornados). Servirán de referencia las convocatorias de retorno hechas en Colombia (Es tiempo de volver) y Ecuador (Cerebros fugados y Prometeo) en la región.

³⁵ De acuerdo al canal oficialista Telesur.

Y disponible en: <https://www.telesurtv.net/tags/Plan%20Vuelta%20a%20la%20Patria>

³⁶ Maduro Organiza Plan “Vuelve a la Patria”.

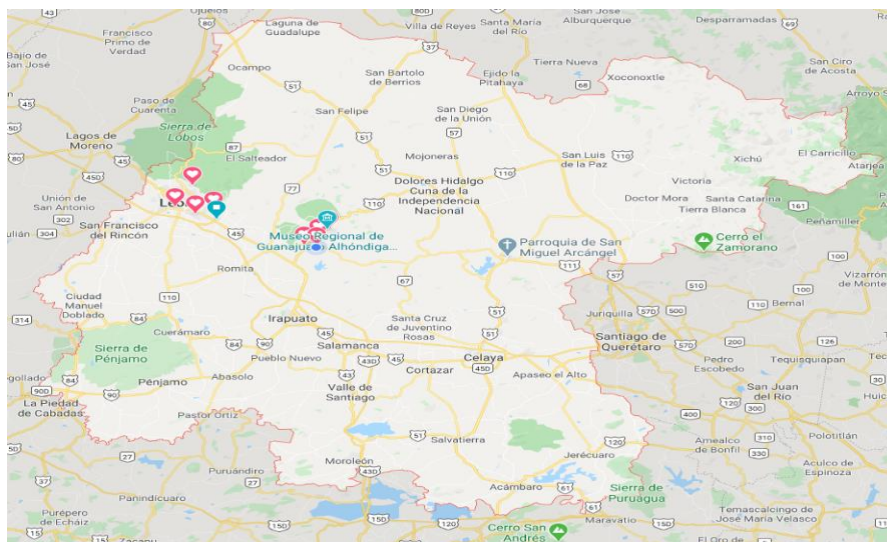
En: https://www.abc.es/internacional/abci-maduro-organiza-plan-regreso-patria-fracaso-201809170349_noticia.html

³⁷ La cadena Telesur indicó que, para mayo 11, del 2019: “Que se han repatriados 14.070 venezolanos, provenientes de Brasil, Perú, Ecuador, Colombia, República Dominicana, Argentina, Chile y Panamá. En: <https://www.telesurtv.net/news/venezuela-repatriados-plan-vuelta-patria-20190511-0015.html>

1.4. Alcance: Estado de Guanajuato

A pesar de encontrarse los venezolanos en distintos países del mundo, el alcance de esta investigación se encuentra delimitada a la población dispersa en México. El Estado de Guanajuato (Ver mapa 2 adjunto) posee varios parques tecnológicos e industriales que requiere profesionistas de todas las áreas. Allí se encuentran trabajando muchos extranjeros ³⁸ y entre ellos la población que más crece es la venezolana. Quien suscribe, ha constatado de forma preliminar y directa la presencia de este colectivo en los municipios de Irapuato, León, Silao, Guanajuato y alrededores. Adriana Natera³⁹ miembro de la Red de Venezolanos de Irapuato dice que sus paisanos superan los 400 miembros. Son sin duda, una representación importante de la población objeto de estudio que sigue creciendo trimestralmente.

Mapa 2. Mapa del Estado de Guanajuato, donde radica la comunidad en estudio.



Fuente: Google Map. En: <https://www.google.com/maps/place/Guanajuato/@20.7447225,-100.6469549,9z/data=!4m5!3m4!1s0x842b5b8f509b7f7f:0xe78ea61981be43a018m2!3d20.9170187!4d-101.1617356?hl=es-419>

³⁸ Según informó el Instituto Nacional de Migración en el Estado de Guanajuato el último año (2018) recibió extranjeros de 110 países. Llegando a ser nuevos residentes, un total de 63.730 personas.

³⁹ Periódico El Sol de Tijuana, Tijuana, 05 de abril del 2019

1.5. Objetivo General

Analizar las determinantes del fenómeno sociodemográfico venezolano que ha arrastrado consigo familias enteras, profesionistas y jóvenes en edad productiva; en el contexto de una estampida sin precedente e identificar elementos de análisis frente al paradigma emergente de migración forzada.

Por lo que, de forma específica, se busca:

1. **Describir** el perfil económico, social, migratorio y laboral de este conglomerado (En su origen y en Guanajuato).
2. **Conocer** el nivel de estudios del colectivo a fin de ver su potencial productivo para la región del Bajío.
3. **Indagar** las razones por las que tuvieron que salir de Venezuela.
4. **Categorizar** las expectativas personales para su asimilación y/o retorno.
5. **Entender** cómo se trasladaron, el tiempo de viaje, su costo y las pernoctaciones hechas de Venezuela a México.
6. **Saber** si envían remesas, qué cantidad y por qué medios.
7. **Averiguar** el trato recibido los nativos del estado de Guanajuato.
8. **Contrastar** la información dada por el colectivo venezolano con el concepto de migración forzada.
9. **Determinar** el papel que ha tenido las redes sociales en su proceso migratorio.
10. **Catalogar** sus vulnerabilidades como migrantes y residentes del estado de Guanajuato.

1.6. La visión macroeconómica: causa fundamental, profunda y subyacente de los conflictos sociales en Venezuela

A. Un análisis preliminar de cara al planteamiento de la hipótesis

Entender los fenómenos migratorios se ha mencionado, es una tarea compleja, requiere de muchas miradas: la social, la demográfica, y la económica, entre otras. Además, hay que adosarse a un paradigma que explique los hechos. También requiere hacer la tipificación de la categoría migratoria que corresponde: ¿es económica, es de talento, es forzada, es de circulación?

Por lo que este capítulo, tiene el fin de dar una explicación de carácter epistémico que contribuya a develar lo oculto, lo que estaría en el fondo del problema y aún continúa sumergido. Se hablará de tres (3) dimensiones:

1era. La Matriz Productiva (MP).

2da. El Buen Vivir (BV) cómo sinónimo de: Estado de Bienestar (EB) y/o Políticas de Bienestar (PB).

3era. La Migración Forzada Venezolana (MFV).

Coexistiendo entre estas, una relación de dependencia que estaremos desarticulando.

Para introducirnos en el tema, se hace un análisis desde la economía latinoamericana. Esta se ha caracterizado por ser altamente extractiva: hortalizas, flores, pescado, oro, cobre, soja, carnes de res, esmeraldas, petróleo, gas, madera, bananas, café, cacao, y otros más.

Desde su independencia de España, la economía venezolana pasó de exportar pieles, luego cacao, después café y, por último, desde hace unos 100 años, petróleo e hidrocarburos. La economía venezolana es mono-extractiva y dependiente del petróleo, el cual es un producto estratégico en la geopolítica internacional y que representa el 80% de su PIB anual.

Un contraste de carácter didáctico con otros países hermanos de sur América nos lleva a referenciar las matrices económicas de Ecuador, Colombia y Brasil, que también son exportadores de petróleo, pero que a su vez tienen amplia variedad de productos: flores, bananas, café, entre otros. Lo que hace que estos tres (3) países, sean menos dependientes del crecimiento del PIB asociado al consumo de hidrocarburos de China, EE. UU. y del mercado europeo, de conflictos en el medio oriente y de los ciclos de depresión. Aunque todos estos son productos del sector primario-extractivo, lo que resalta es su diversidad en la MP.

El Óptimo Estado de Bienestar (OEB) debe ofrecer oportunidades y condiciones por igual a toda la población de un país de poder satisfacer las necesidades básicas (alimentos, medicina, transporte, vestimenta y distracción). En esto trabajó el psicólogo Abraham Maslow (1908-1970)⁴⁰. Él jerarquizó las necesidades humanas en forma de pirámide, hoy conocida ampliamente. Es claro, si no hay satisfacción de necesidades humanas en forma sustentable, no puede haber un OEB. Lo que pudiéramos llegar a leer como un falso bienestar, o políticas económica-sociales de bienestar temporal (por lo insustentable).

La volatilidad de los ingresos de un país que basa su economía en un solo producto como Venezuela (petróleo), así como deficientes e inadecuadas políticas del manejo de los recursos del estado, dentro de un contexto de bonanza, y endeudamiento⁴¹ simultáneo con países como China, Turquía, Rusia, asemejan muy bien los ciclos económicos de abundancia, seguido de fuertes endeudamientos y posteriores depresiones con estallidos sociales.

La sustentabilidad del EB, es pues materia de reflexión y análisis para el caso venezolano, ya que se entrelaza como detonante principal de la emigración venezolana.

⁴⁰ Maslow, A. (2005) El management según Maslow: una visión humanista para la empresa de hoy.

⁴¹ Antes de Chávez, las deudas se tenían con el FMI y otras agencias; hoy las deudas son con países aliados ideológicamente. Recordar la nota anterior referida a la deuda con China

1er. Nodo crítico. Vinculo Economía vs Éxodo

Pellegrino, A. (2001b), Lozano, F. y Gandini, L. (2011) señalan que las bases explicativas de las migraciones varían en el tiempo, el contexto histórico y la mirada de quien la describe y son tan solo propuestas conceptuales válidas en una realidad temporal, espacial no transferible, pero si con alto valor referencial; asunto que daremos énfasis en este trabajo.

Por tanto, empezar considerando la visión económica, pareciera restrictiva y parcelada, pero no lo es, sobre todo cuando se consideran otras dimensiones en el análisis. Por lo que no se ve por qué hacer de esto un punto de conflicto epistémico para los adversarios de esta teoría explicativa. Simplemente se observa necesario, y un buen punto de partida desde los estudios críticos del desarrollo.

Para llegar a entender las migraciones (y sus consecuencias) es un requisito transversal, obligatorio y necesario, pero no suficiente, el manejo de variables económicas explicativas de este fenómeno que con frecuencia son empleadas por los especialistas en esta materia:

- a) El bienestar.
- b) Mano de obra.
- c) Oferta y demanda.
- d) Disparidad de ingresos.
- e) Desajustes funcionales.
- f) Equilibrio del mercado.
- g) Análisis costo-beneficio.
- h) Desigualdad en la distribución.
- i) Factores de expulsión y atracción.

Las teorías que explican los procesos y fenómenos migratorios están desde sus orígenes ligados a la migración de trabajadores o la migración laboral, es decir, desde la mirada económica [Bernal, M. (2008)]. Tengamos presente que esta mano de obra en movimiento, son personas que, así como consumen bienes y servicios, son trabajadores potenciales para aumentar la productividad del país donde lleguen, y más si cuenta con formación y experiencia.

2do. Nodo crítico. Modelo Rentista vs Revolución Socialista

La economía venezolana ha tenido una constante histórica: siempre ha sido una economía extractivista. Venezuela como se mencionó antes, basa su economía en el petróleo; la consecuencia ha sido no apostar a la diversificación productiva y a la industrialización.

La experiencia indica que el paradigma rentista también se ha repetido en los gobiernos de Chávez y Maduro. En 20 años no hubo cambios en las estructuras del modelo precedente. Se implementaron políticas de un estado benefactor y populista. Los gobernantes creyeron que los vientos de la geopolítica internacional estarían perpetuamente soplando a favor de los altos precios del petróleo.

Si se describiera y analizara la economía venezolana de hace un siglo, es posible identificar patrones y ciclos de bonanza petrolera y la presencia de gobernantes que empezaron muy bien, pero terminaron muy mal su gestión.

Zafra, J. (2013) desde una perspectiva histórico- multidimensional, precisa:

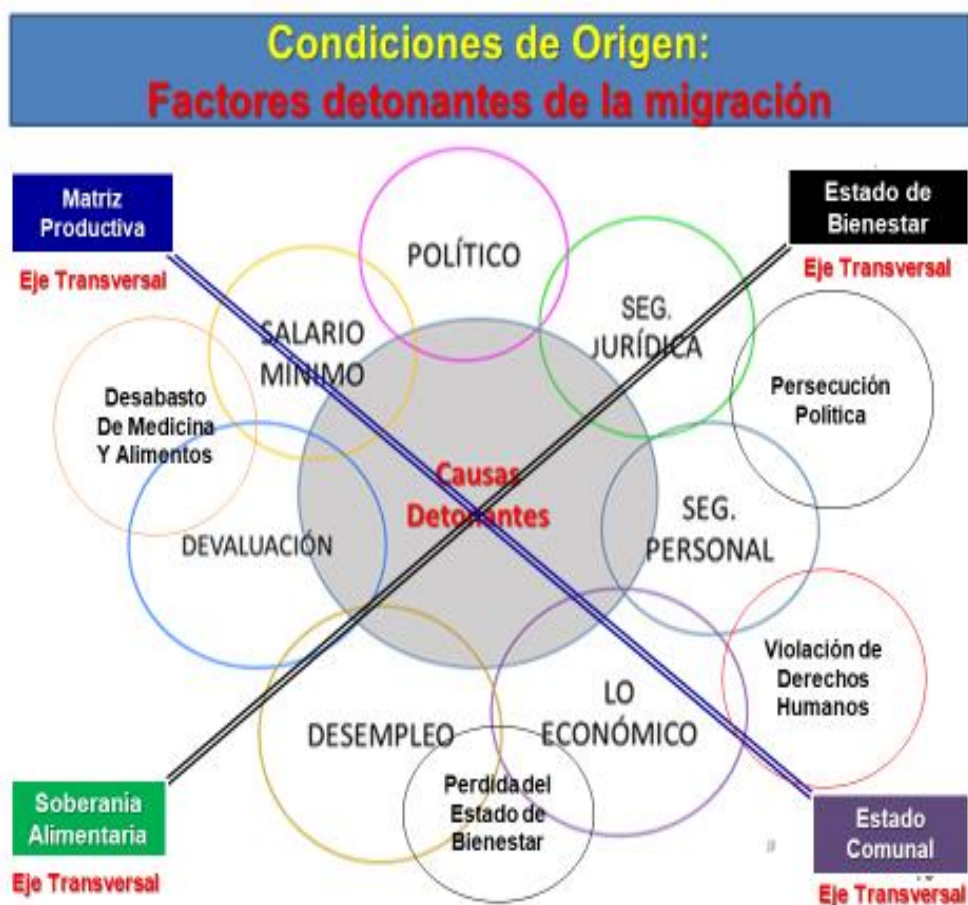
“La historia se ha repetido varias veces con el inicio de un Boom de exportación, que abarca una serie de años, que culmina con el origen de un proceso de recesión económica que produce cambios en los hechos políticos y sociales asociados en la mala situación económica del país en esos periodos, y que ha desembocado en crisis”.

Lo anterior es un fiel reflejo de lo que ha pasado en el país venezolano. Fue debido a un estallido social, llamado “el caracazo” (febrero de 1989), lo que abrió el camino a la llegada del socialismo del siglo XXI a Venezuela. Hoy 20 años después, estamos enfrentando una crisis, sin precedentes históricos en la región. Y la responsabilidad obviamente la tiene quienes han llevado las riendas de la nación. Las políticas de bienestar fueron sostenidas por un corto período y dirigidas a un grupo de la población. Todo ello en medio de la abundancia.

3er Nodo crítico. Las condiciones de origen: factor detonante

El autor Abdelmalek Sayad (1933-1998) ⁴² consideró relevante conocer la realidad de origen de los migrantes. Llegó a decir que “Todo estudio de los fenómenos migratorios que descuide las condiciones de origen de los migrados está condenada a no dar más que una visión a la vez parcial y etnocéntrica del fenómeno”. El gráfico 1.4 muestra varios de los principales factores o causas detonantes de la migración forzada venezolana. Una observación al gráfico podría ser que a medida que transcurre el tiempo, otras causas afloran.

Gráfico 1.4
Las condiciones de origen como factor detonante de la migración forzada



Fuente: Elaboración Propia.

⁴² Sayad, Abdelmalek. The Suffering of the Immigrant. Cambridge UK and Malden Mass: Polity Press, 2004.

1.7. Analizando tres conceptos que sustentaran la hipótesis.

A. El concepto de Matriz Productiva (MP)

La Matriz Productiva (en adelante MP) en cierto sentido guarda una vinculación directa con el concepto de desarrollo desde el Buen Vivir (en adelante BV). Países con MP diversificadas, avanzan hacia la sustentabilidad rentista pues, existe mayor probabilidad de garantizar los ingresos anuales de forma constante. Estas naciones no estarían tan sujetas a la volatilidad e inestabilidad del mercado, como es el caso de los ingresos que recibe Venezuela por su petróleo; por lo que, se asume que de existir una MP no rentista, podría implicar y favorecer la sustentabilidad de las Políticas de Bienestar (PB). En esta disertación se acepta como sinónimo BV el concepto asociado a Estado de Bienestar (en adelante EB).

Dijo en su momento Rincón, E. (2016) que la Venezuela del siglo XX fue producto del petróleo y cambió el destino histórico de la nación; la particular economía venezolana ha estado influenciada por la exportación de hidrocarburos. De la riqueza producida por este oro negro se entiende el porqué de las clases sociales, el poder político, el crecimiento económico de la gran Venezuela, la Venezuela Saudita y otros calificativos dados en los periodos de bonanza, pero esto mismo ayuda a entender las razones de sus crisis sistémicas y cíclicas.

El petróleo en Venezuela ha resultado ser un producto determinante en lo económico, lo político, la geopolítica, lo social e incluso lo cultural. Las tablas 1.2a y 1.2b, muestran una tendencia de la región de América Latina con relación a la forma como se estructuran las matrices productivas (productos exportables). En el caso venezolano, se observa un país más vulnerable y desfavorecido en materia de diversificación productiva; el 87.75% de su economía que exclusivamente depende del petróleo crudo, sus derivados y gas natural.

Las tablas (1.2a y 1.2b) hacen evidente que Brasil y Argentina cuentan con la MP menos dependiente del sector extractivo; el país más dependiente⁴³ con un 91 % es la economía venezolana. Lo insólito del caso venezolano es que cuenta con una industria metalúrgica con enorme potencial instalado, pero que ha sido dejada al abandono desde su nacionalización. Este sector pudiera, muy bien estar produciendo divisas frente a la pérdida de producción y bajos precios del petróleo.

Tabla 1.2a
Exportaciones de los principales cinco (5) productos por país.
Región de América del Sur (2013)
 -Perspectiva y tendencia de sus Matrices Productivas (MP)-

PAÍS	RUBROS EXTRAIDOS	IMPACTO MATRIZ PRODUCTIVA	
BRASIL	1ero. Mineral de hierro y sus concentrados	7.0%	21.8%
	2do. Petróleo crudo	4.8%	
	3ero. Soya (no incluye harinas)	5.2%	
	4to. Azúcar	3.5%	
	5to. Productos derivados del petróleo	3.8%	
ARGENTINA	1ero. Tortas y harinas de semillas oleaginosas	10.9%	34.7%
	2do. Soya (no incluye harinas)	5.3%	
	3ero. Aceite de soya	6.2%	
	4to. Productos derivados del petróleo	6.4%	
	5to. Petróleo crudo	6.0%	
URUGUAY	1ero. Carne de ganado vacuno	17.7%	40.4%
	2do. Soya (no abarca harina fina y gruesa)	5.5%	
	3ero. Arroz	5.3%	
	4to. Trigo	4.8%	
	5to. Cueros y pieles (curtidos)	7.1%	
COLOMBIA	1ero. Petróleo crudo	21.8%	49.9%
	2do. Carbón (antracita, hulla)	11.5%	
	3ero. Productos derivados del petróleo	6.6%	
	4to. Café y sucedáneos con cafeína)	5.9%	
	5to. Flores y capullos	4.1%	
PERÚ	1ero. Oro no monetario	19.1 %	52.2%
	2do. Mineral y concentrados de cobre	11.0%	
	3ero. Cobre refinado y refundido	9.5%	
	4to. Productos derivados del petróleo	5.4%	
	5to. Harina de carne y de pescado	7.1%	
Fuente: Elaboración propia, basada en datos de CEPAL SAT referidos por Ruiz, M. & Iturralde, P. (2013)			

⁴³ Desde una mirada extractiva en general: incluyendo aluminio, hierro y acero (Ver tabla 1.2b)

Tabla 1.2b
Exportaciones de los principales cinco (5) productos por país.
Región de América del Sur (2013)
 -Perspectiva y tendencia de sus Matrices Productivas (MP)-

PAÍS	RUBROS EXTRAIDOS	IMPACTO MATRIZ PRODUCTIVA	
CHILE	1ero. Cobre refinado y refundido 2do. Mineral y concentrados de cobre 3ero. Pescado fresco refrigerado/congelados 4to. Pulpa de madera al sulfato, blanqueada 5to. Mineral de titanio, vanadio y molibdeno	No Hay Datos Detallados	56.5%
BOLÍVIA	1ero. Gas natural 2do. Mineral de zinc y sus concentrados 3ero. Minerales, y concentrado de minerales argentíferos y platiníferos 4to. Tortas y harinas de semillas oleaginosas 5to. Estaño y sus aleaciones sin forjar	32.7% 10.1% 5.6% 8.8% 3.7%	60.9%
PARAGUAY	1ero. Soya (excepto harina fina y gruesa) 2do. Carne de ganado vacuno, fresca, congelada 3ero. Tortas y harinas de semillas oleaginosas 4to. Maíz sin moler 5to. Aceite de soya.	32.5% 13.1% 10.1% 5.3% 6.5%	67.4%
ECUADOR	1ero. Petróleo crudo 2do. Plátanos y bananos 3ero. Moluscos y crustáceos 4to. Flores y capullos cortados 5to. Pescado en conserva y preparados	47.9% 13.3% 4.7% 4.1% 4.9%	74.8%
VENEZUELA	1ero. Petróleos crudos 2do. Productos derivados del petróleo 3ero. Gas natural 4to. Aluminio y sus aleaciones (sin forjar) 5to. Esponjas y láminas de hierro y aceros	67.8% 17.9% 2.05% 2.1% 1.3%	91.1%
Fuente: Elaboración propia, basada en datos de CEPALSAT referidos por Ruiz, M. & Iturralde. P. (2013)			

Para algunos investigadores, el petróleo ha tenido una postura anfibológica. Por un lado, el petróleo visto como potencial de desarrollo y por el otro como el causante de todas las calamidades y distorsiones existentes en el país; ambos extremos, tienen algo de verdad. Consciente de este dilema, uno de los intelectuales venezolanos más prominentes del siglo XX, el Dr. Arturo Uslar Pietri (1906-2001) escribió en julio de 1936 un documento titulado “Sembrar el petróleo”, allí planteaba la urgente necesidad de replantear la MP, con miras al desarrollo integral del país.

El significado de la frase Sembrar el petróleo se resume así:

“Urge aprovechar la riqueza transitoria de la actual economía destructiva para crear las bases sanas y amplias y coordinadas de esa futura economía progresiva que será nuestra verdadera acta de independencia. Es menester sacar la mayor renta de las minas para invertirla totalmente en ayudas, facilidades y estímulos a la agricultura, la cría y las industrias nacionales. Que en lugar de ser el petróleo una maldición que haya de convertimos en un pueblo parásito e inútil, sea la afortunada coyuntura que permita con su súbita riqueza acelerar y fortificar la evolución productora del pueblo venezolano en condiciones excepcionales”. [Uslar Pietri, A. (1936)]

Estas fueron palabras proféticas de Uslar Pietri. A pesar de su clara y tajante sentencia de sacar la mayor renta e invertirlas en sectores claves como la agricultura y a la industrialización, luego de ochenta largos años, ningún gobernante se ocupó de cambiar la MP, que con toda claridad señalaba este intelectual. Después de varias décadas, un editorial del periódico El Universal (Caracas, 19 de agosto del 2018)⁴⁴ comento que luego del paso de más de 80 años de las palabras de Uslar Pietri de Sembrar el petróleo el concepto aún sigue vigente y la historia de permanecer en el modelo económico perverso no cambió:

En su artículo, Uslar Pietri llamaba, en efecto, minas a los yacimientos de hidrocarburo y advertía contra la acción depredadora de la minería, no solo en lo ambiental. Exhortaba a invertir la riqueza petrolera, que consideraba transitoria y destructiva, en la agricultura, que juzgaba fuente de riqueza no solo más segura sino, por geórgica, más virtuosa y republicana... En consecuencia, proponía dirigir la renta hacia el crédito agropecuario, los sistemas de riego, la vialidad rural. También, aunque con indulgente vaguedad, en las industrias nacionales... Hugo Chávez vio pasar el *boom* de precios más prolongado de la historia y con su inconducente revolución bolivariana volatilizó en solo tres lustros cerca de 635 mil millones de dólares. Su ejecutoria más perversa fue la destrucción de PDVSA, la estatal petrolera, la maquinaria sembradora de petróleo.

Así que ni el neoliberalismo, ni el socialismo del siglo XXI lograron romper el modelo rentista mono-productivo culpable de todos los aciertos y de todos los males en Venezuela.

⁴⁴ Disponible en: https://www.elnacional.com/papel-literario/sembrar-petroleo-santo-sena-populista_248460/

La bonanza vivida en los primeros 10 años de revolución bolivariana, iniciada en este siglo XXI, tuvo el mismo y lamentable resultado de los gobiernos del período 1958-1998. La historia confirma que ciclos de bonanza terminaron en derroche, malversación, corrupción administrativa, y en todos los casos estudiados, un endeudamiento injustificable de la nación con potencias extrajeras y/o instituciones multilaterales financieras. Véase el caso del gobierno de Carlos Andrés Pérez cuando se acuñó la frase La Gran Venezuela o el de Hugo Chávez cuando el precio del petróleo se mantuvo por razones de geopolítica internacional y conflictos largos en el medio oriente, a un precio de más de 100 dólares por barril, con una producción diaria de 2,5 millones de barriles, por casi tres años seguidos.

Ahora Nicolás Maduro, por una razón u otra, no tiene (los recursos económicos y talento humano) para enfrentar y palear la enorme crisis sistémica que en parte es el detonante de la migración en general. Se gastaron las reservas internacionales (e incluso parte del oro del Banco Central se vendió a países amigos) y han terminado con deudas con Rusia y con China, de 57,3 mil millones de USD [Gallagher, K. y Myers, M. (2020)]⁴⁵.

Entonces, ¿qué caracterizaría una definición de buenas prácticas, relacionada con una MT dentro del deber ser? La respuesta la tiene la Constitución ecuatoriana, allí la Asamblea Nacional Constituyente, impulsada por Rafael Correa, dentro de la visión de la revolución ciudadana, se delinearón estrategias económicas, con impactos en lo social, según describe Delgado, F. (2015)⁴⁶ cuando analiza el discurso de la transformación de la MT desde el contexto ecuatoriano; que para el análisis del caso venezolano, es un referente importante.

⁴⁵ Los países con más deuda en orden descendentes en la región, son: Venezuela\$ 57.3 Mil MM, Brasil\$ 27.3 Mil MM, Argentina\$ 15.5Mil MM, Ecuador\$ 9.4 Mil MM, Bolivia\$ 551 millones, Jamaica\$ 477 millones y Perú\$ 50 millones. Los autores tomaron como fuente el Banco de Desarrollo de China (BDC_2019).
Fuente: https://www.thedialogue.org/map_list/

⁴⁶ También se puede encontrar en la obra titulada: Democracia en América latina (2016) Caldera, A & Chaguaceda, A (Coordinadores). Edit. Fontamara de la Universidad de Guanajuato, Guanajuato, México

B. El concepto del Buen Vivir (BV): una explicación regional de desarrollo.

Los conceptos: Buen Vivir (en adelante BV), Vivir Bien (en adelante VB) o Políticas de Bienestar (PB), que hemos de entender como programas de bienestar insustentables en tiempo y forma] tienen origen en los pueblos indígenas de la región andina de Suramérica. El concepto pertenece al campo disciplinar *transmoderno*, que forma parte de la discursividad asociada a la *Transmodernidad*. Esta nueva mirada del desarrollo emergió por el descontento de intelectuales indígenas de la región (de Bolivia y Ecuador) dadas las diversas variantes internacionales que han existido del concepto de desarrollo.

Lo novedoso ahora es la visión desde el sur, que puede ver por sí mismo el mundo, su realidad y está en capacidad de redefinir los conceptos tradicionalmente impuestos de desarrollo. En este caso, la reconceptualización de desarrollo está explicada por Hidalgo, A. & Cubillo, A. (2016:17-18); los autores precisan qué es *transdesarrollo* y *transmodernidad* como conceptos clave de una nueva manera de comprender el desarrollo. Dicen lo siguiente:

Dentro de cada una de estas cosmovisiones existe una concepción diferente de qué es y de cómo alcanzar el bienestar; o, lo que es lo mismo, existen cuatro paradigmas (Kuhn, 1962) del bienestar: la subsistencia; el desarrollo; el *postdesarrollo*; y lo que podríamos denominar el *transdesarrollo*. Entendiendo por paradigma un conjunto de postulados o creencias que originan una visión concreta de algún campo de la realidad, y por bienestar el disfrute de una vida abastecida con todo aquello que conduce a los individuos a sentirse bien y tranquilos... Por otro lado, el *postdesarrollo* sería aquel paradigma postmoderno del bienestar que persigue el mantenimiento de la identidad comunitaria por medio de la resistencia a las imposiciones económicas, políticas y culturales del desarrollo moderno; aunque no existe consenso en la vinculación del *postdesarrollo* con la postmodernidad. Pudiendo ser el *transdesarrollo* definido como aquel paradigma transmoderno del bienestar que persigue la satisfacción de las necesidades materiales e inmateriales de la gente, bajo los principios de equidad social y sostenibilidad ambiental, por medio de un proceso de participación en el que se decida cuáles son dichas necesidades y qué medios deben emplearse para satisfacerlas.

Esta redefinición andina abre el abanico conceptual de lo que se entiende por desarrollo, por lo que entender el BV, pasa por entender estos términos postmodernos.

Por lo que el BV⁴⁷ tiene diversas variantes conceptuales que se integran entre sí. Por ejemplo, se tiene las variantes de desarrollo con identidad, desarrollo con equidad y el desarrollo sustentable. No obstante, su integralidad conceptual es aceptada por los teóricos que han analizado dicha definición. Claramente ha quedado en evidencia que hay tres variantes del concepto del BV: La indigenista, la socialista-estatista y la ecologista-sustentable, por lo que se hablará de dicho concepto desde la realidad Latinoamérica.

En el caso de la vertiente indigenista, Hidalgo, L. & Cubillo, A. (2017) priorizan la identidad como forma de construcción de una sociedad plurinacional, como fiel reflejo de esto se tiene a Bolivia. En el caso de la vertiente socialista-estatista, persigue la consolidación de una sociedad poscapitalista y la vertiente con postura posdesarrollista -ecológica se enfoca en construir una sociedad biocéntrica.

El VB, como en su momento Hugo Chávez lo catalogó, llegó a tener relevancia debido al interés y apoyo recibido por los gobiernos progresistas de Ecuador y Bolivia, y una variada cantidad de agencias internacionales.

La Asamblea Nacional Constituyente Ecuatoriana es un buen referente pues logró incorporar dicho concepto a su propia constitución nacional. Así pues, el “Sumak Kawsay”, el “Suma qamaña” y el “Allin Kawsay”, aunado con la teoría de la convivialidad, la cosmovisión andina, la ecología profunda, el desarrollo endógeno, el socialismo del siglo XXI y la teología de la liberación entre otros, fueron los aglutinantes conceptuales y teóricos para sustentar dicha interpretación originaria de desarrollo, que estas naciones adoptaron desde su carta magna.

⁴⁷ El Buen Vivir es una propuesta política plural de transformación de aquellas sociedades que no han alcanzado el pretendido desarrollo y que, en su lugar, buscan la realización de una vida en plenitud o, lo que es lo mismo, el bienestar de la sociedad por medio de la consecución de una vida en armonía con uno mismo (identidad), con la sociedad (equidad) y con la naturaleza (sostenibilidad) [Según Hidalgo, A & Cubillo, A (2016)]

En el caso venezolano, durante la administración de Hugo Chávez se esgrimió públicamente en distintos foros y escenarios el concepto del BV, o en su variante venezolana Vivir Bien, con toda su conceptualización teórica antes indicada como parte integral del concepto de EB. Es el caso de un artículo publicado por Chávez, A. (2011)⁴⁸ de título: “Revolución para el buen vivir”, en este artículo precisó que el país venezolano sigue avanzando rumbo al buen vivir, porque existen políticas socialistas para las grandes mayorías; en el documento decía: tenemos un gobierno que, junto a su pueblo impulsa la lucha diaria para una mejor calidad de vida para todos y todas; termino diciendo. Sólo en revolución bolivariana es posible lograr el buen vivir.

Lo cierto fue que esta primavera socialista tuvo políticas sociales que permitieron el acceso de manera gratuita a la salud, la educación, políticas de vivienda, y soberanía alimentaria. Lo impredecible sería lo sustentable de estos programas.

Este concepto de desarrollo anclado al BV es sin duda original, es también innovador y con gran potencial para su explotación epistémica en el campo del desarrollo y de la economía política propiamente dicha.

Como críticas, para el caso venezolano, se observa que:

- ✓ **En el caso de la visión ecológica:**
La sustentabilidad ve como dañino al capitalismo, lo tilda de salvaje y devorador.
- ✓ **La economía social y solidaria:**
Comparable con la propuesta del socialismo del siglo XXI, al final de cuentas sus escenarios presentan una economía que en esencia no es capitalista, pero, tampoco es socialista, produciendo conflictos epistémicos como, por ejemplo: ¿es igual una economía con mercado, que una economía de mercado?

⁴⁸ En fecha mayo 01 del 2011, el hermano mayor de Hugo Chávez, escribe un artículo referente al Buen Vivir. La fuente consultada: <https://www.aporrea.org/actualidad/a/122491.html>.

Por otro lado, las observaciones y críticas de Coraggio, J. (2007), Ramírez, R. (2010), y Domínguez, C. (2014)⁴⁹ son:

- a) En el BV, coexisten dos modelos ideológicos, económicos y políticos que históricamente han sido antagónicos.
- b) Entre las precisiones que hacen los autores, sobre el concepto en análisis, vale la pena decir que coexistirían:
 - ✓ Con ánimo de lucro empresas privadas y extranjeras.
 - ✓ Con fines de servicio público, empresas públicas nacionales y gran-nacionales (empresa transnacional con capital social, propiedad de varios gobiernos).
 - ✓ Con fines socioeconómicos, empresas de integración familiar y de integración social.
 - ✓ Organizaciones con fines sociales y filantrópicos, y de solidaridad: las fundaciones sin fines de lucro y el voluntariado.

También a manera de crítica a la anterior exposición de un BV, asegura Domínguez, pasa de ser un discurso ideológico que enmascara la realidad y termina como una mentira que se propaga como verdad.

Las siguientes ideas claves están asociadas al MP y el EB en el caso Ecuador:

- a) Esto repercutió directamente en la construcción de un estado del Buen Vivir.
- b) Fue el propio estado nacional, quien dio prioridad a la transformación de la matriz productiva, como eje fundamental para el desarrollo, deseando incidir

⁴⁹ Por otra parte: El concepto de BV ha suscitado mucho interés en distintos ámbitos, desde la academia a la política pasando por los movimientos sociales, ha superado las fronteras del contexto andino en el que surgió para ser debatido a nivel internacional (SENPLADES 2013: 16; Fatheuer 2011; Monni y Pallotino 2013; Vanhulst y Beling 2013; Viola 2014; Hidalgo Capitán 2014) e inclusive ha sido propuesto como modelo exportable con pretensiones totalizadoras o “Buen Vivir mundial» (SENPLADES 2013: 18). Nuestro interés, siguiendo a Walsh (2010), es desentrañar la interpretación y aplicación del paradigma del BV como principio orientador de un (supuesto) régimen que «abra la puerta para formular alternativas al desarrollo» (Acosta 2011: 24) «más allá del desarrollo» (Gudynas y Acosta 2011a). [Según lo expuso Carias Domínguez (p.20) Disponible en: <http://repositorio.uasb.edu.ec/bitstream/10644/3724/1/PRET-002-Dominguez-Car%C3%ADa-La%20ideolog%C3%ADa.pdf>

en el desarrollo y elevar el potencial económico del país de su situación dependiente de materias primas.

- c) Se buscó que el cambio de la matriz productiva permitiera tener un país que avance hacia la industrialización. Teniendo sus empresas competitividad a nivel internacional.
- d) Se tendría como propulsores el talento humano y el conocimiento en tecnociencias.
- e) Se trabajó en abandonar los esquemas de producción tradicionalmente concebidos.
- f) Se buscó modernizar tecnológicamente los sectores productivos (con énfasis en los industriales).
- g) Se tejieron redes de producción, para dar valor agregado a los productos ecuatorianos.
- h) La transformación de esta matriz no sería posible sin la intervención y confluencia de los sectores metalmeccánico, las energías limpias, la industria farmacéutica y la petroquímica.

En el caso venezolano, ni la siembra del petróleo, ni el concepto del Sumak Kawsay, lograron cristalizarse en las políticas públicas gestionadas por HC y menos aún, durante los años de crisis de NM, quienes tuvieron todas las condiciones, oportunidades y facilidades de la bonaza petrolera más reciente. Esta situación es particularmente interesante, pues en los últimos 50 años, Venezuela pasó de una economía capitalista-neoliberal-petrolera (siglo XX), a una socialista-petrolero-populista (siglo XXI). En ambos casos de estas miradas políticas, no hubo voluntad de cambio para generar una nueva MP alejada de la producir petrolera

C. La Migración Forzada (MF) y los venezolanos desplazados

Es el caso de venezolanos desplazados. South, A., y Bosson, A. (2007)⁵⁰ precisan que la MF es el desplazamiento producido por conflictos. Los cuales pueden ser: armados, fragilidad en los medios de subsistencia, y prácticas gubernamentales inadecuadas.

Los autores lo resumen así: “[En la MF]...las personas abandonan sus hogares debido a un conjunto de factores coactivos y económicos interconectados”. Señalan que las medidas coactivas, alimentan la inflación y disminuye por lo tanto los ingresos reales.

Lo anterior es cónsono a la realidad vivida en Venezuela y deben ser tomados en cuenta los DD.HH., la libertad política, poder pensar diferente y los factores de calidad de vida.

En el mundo globalizado, todos estos tipos de migración han coexistido a lo largo de los años. Pero esta última tipología, la forzada, se ha hecho más real y palpable en este siglo, dados los conflictos del medio oriente que desplazaron a cientos de miles hacia Europa.

En el caso venezolano la siguiente tabla (Tabla 1.3, página siguiente) adjunta indica las cantidades y lugares de destino de estos desplazados, hasta 2019.

Lo cierto es que la aproximación teórica esgrimida, describe a perfección el caso venezolano dentro de la Migración Forzada (MF). Delgado, R., Márquez H., y Rodríguez, H. (2009) aclaran el término. Para estos autores, los organismos internacionales dejan de lado las causas estructurales, por las que se producen tales desplazamientos y nos recuerdan, que el concepto de MF ya se utilizaba en el siglo XIX desde la crítica de la economía política propuesta por Marx, para redefinir la migración laboral ocasionada por las contradicciones socioeconómicas del desarrollo capitalista.

⁵⁰ Desde una perspectiva tradicional de Migración Forzada
Además, los investigadores Delgado, R & Márquez, H (2012) que serán citados seguidamente asumen esta misma postura conceptual de Migración Forzada y no consideran la dimensión de los derechos humanos

Lo particular del caso en estudio es que las ideas marxistas explicaban la migración en un un sentido y dirección única: centro-periferia, norte-sur y por culpa del modelo neoliberal. El caso es que el modelo alternativo y anti neoliberal del socialismo del siglo XXI, el país referencia y admirado en américa latina, es hoy el epicentro de migración con dirección y sentido inverso: periferia-periferia y sur-sur. Lo que hace inoperante las teorías clásicas para comprenderé el fenómeno venezolano.

Tabla 1.3

Refugiados y Migrantes venezolanos en la región de América Latina y el resto del mundo (2019)

Sur América	Cantidad Estimada
Colombia	1.6 M
Perú	863.6 K
Chile	371.2 K
Ecuador	385 K
Braasil	224.1 K
América Central y México	Cantidad Estimada
Panamá	94.6 K
Costa Rica	28.9 K
México	71.5 K
Cono Sur	Cantidad Estimada
Argentina	145 K
Uruguay	13.7 K
Paraguay	3.8 K
El Caribe	Cantidad Estimada
República Dominicana	30 K
Trinidad & Tobago	21 K
Guyana (Inglesa)	17 K
Aruba	16 K
Curazao	16 K
Otras Regiones del Mundo	Cantidad Estimada
EEUU, Canadá, España, Italia, Portugal, EIL íbano, Australia, Etc.	825.5 K
Totales	Cantidad Aproximada
En América Latina	3.9 M
En Todo el Mundo	4.8 M

Fuente: elaboración propia.

Basada en datos tomados de R4V.Org /Datos de la ONU/Dic_2029

Para Delgado, R. & Márquez, H. (2012) la migración forzada se explica por su contexto, y describe que este tipo de migración se refiere a la movilidad humana ocasionada por varios factores, y entre estos estaría: La emergente necesidad, de algunos estratos de la población, de querer abandonar su lugar de origen, para poder subsistir.

Este factor describe la migración en estudio: La emergente necesidad, de algunos estratos de la población, de querer abandonar su lugar de origen, para poder subsistir, es en esencia el “leiten motiv” que está obligando la masiva salida, razón que ha llevado al presidente NM a permitir la entrada de ayuda humanitaria a Venezuela a partir de abril 11 del 2019⁵¹.

Por otra parte, Bernal, M. (2008) observó que los factores macrosociales inciden y explican este tipo de migraciones... [Y que] se originan a partir de factores explosivos de carácter político y sus causas se encuentran relacionadas con hechos y problemas que afectan a la sociedad. Bernal [citando a Herrera, R. (2006)] señala que la premisa fundamental para poder tipificar esta migración como forzada, es que el movimiento poblacional, ya sea masivo o individual, quedaría integrado por migrantes que huyen del lugar de origen sin tener alternativa, por lo que en el proceso de toma de decisión no existe margen para otras [decisiones]. Bernal, agrega a la anterior cita:

- a) Los factores de expulsión en este caso se encuentran relacionados con la vivencia de un ambiente de inseguridad e incertidumbre, situaciones de frustración y desesperación extrema, donde no es posible elegir entre irse o quedarse, simplemente la primera es la única opción para la supervivencia.
- b) Los modelos costo-beneficio en los que las condiciones que se alcanzaran determinan de manera racional la decisión de migrar no pueden ser suficiente explicación.

⁵¹ "Llegamos a un acuerdo, los comités internacionales de la Cruz Roja y el Gobierno Bolivariano, de trabajar para conjuntamente con los organismos de la Organización de Naciones Unidas, la ONU, traer a Venezuela todo el apoyo, toda la ayuda de carácter humanitaria que pueda traerse", dijo Maduro en transmisión obligatoria de radio y televisión.

Es evidente que, desde este ángulo de análisis propuesto por Bernal, las teorías clásicas referidas a las migraciones internacionales no alcanzan para explicar teóricamente la realidad de los venezolanos y su fenómeno; ya que algunas de ella dan énfasis a razones de tipo económico-salariales, desde la mirada centro-periferia. Pues, lo que se está viviendo es más bien un proceso de circulación forzada del talento.

En referencia al concepto manejado anteriormente, la ACNUR (2016) publicó un informe que se resume en la Tabla 1.4. Lo notable es que la tendencia mundial de crecimiento no deja de crecer. Sólo paralizado temporalmente por la pandemia del COVID.

Tabla 1.4. Tendencias Globales sobre refugiados.

El informe anual de ACNUR Tendencias Globales, que analiza el desplazamiento forzado en todo el mundo basándose en datos de gobiernos, agencias socias, y en los datos del propio ACNUR, arroja que 65,6 millones de personas se encontraban desplazadas a dic de 2016.

El informe Tendencias Globales remarcó que, en el 2016, en promedio 20 personas por minuto, se vieron obligadas a huir de sus hogares y buscar protección en otro lugar, ya sea dentro de las fronteras de su país o en otros países.

Unos 10,3 millones de personas se convirtieron en nuevos desplazados por los conflictos o a la persecución en 2016.

Entre ellos había 6,9 millones de personas desplazadas dentro de las fronteras de sus países y 3.4 millones de nuevos refugiados. De los 65.6 millones de personas desplazadas forzosamente hasta el 31 de diciembre de 2016:

- ✓ 22.5 millones eran refugiados (17.2 millones bajo el mandato del ACNUR y 5.3 millones registrados por el UNRWA),
- ✓ 40.3 millones desplazados internos
- ✓ 2.8 millones solicitantes de asilo.
- ✓ Además, ACNUR calcula que al menos 10 millones de personas eran apátridas a finales de 2016.

Fuente: Elaboración propia, basada en datos de ACNUR (2016)

Conclusiones en torno a las categorías que rodean este fenómeno.

Sustento teórico para fundamentar la hipótesis de trabajo

1. Sobre la economía venezolana: La economía venezolana ha sido tradicionalmente mono-extractiva, desde su independencia de España. Desde entonces, la economía venezolana pasó de exportar cueros, luego cacao, después café y, por último, desde hace unos 100 años, petróleo. Hablamos de una economía sujeta, o anclada a básicamente a un renglón que representa el 87,75 % de su ingreso anual, según Ruiz, M. & Iturralde, P. (2013).

2. La Matriz Productiva (MP) venezolana Vs la de otros países de la región: en ciertos sentidos y aspectos la MP venezolana es muy similar a la de países hermanos de la región; pero que a su vez tiene otros productos agrícolas que exportan, como flores, bananas y café. El país de la región, que presenta una economía exportadora más diversa es Brasil, quien también exporta petróleo, y la más vulnerable es la venezolana. Tanto Ecuador, como Colombia y Brasil son exportadores de petróleo, pero a diferencia de Venezuela sus Matrices Económicas Productiva, son más variadas y no dependientes. La parrilla exportadora no está diversificada. Venezuela es el único país de sur américa que no tiene una MP equilibrada y diversificada como sería la de Brasil, Colombia y Ecuador. Haciendo a estos países, menos dependientes de los vaivenes (léase oscilaciones) de la geopolítica internacional y de inestabilidades de sus ingresos. Afortunadamente, estos países referidos visualizaron y actuaron con tiempo en el tema de la diversificación de sus exportaciones. Hoy recogen sus frutos, mientras Venezuela, sufre las consecuencias de no haber cambiado su MP ⁵².

⁵² Por otro lado, como país dependiente del petróleo, la economía venezolana cambia radicalmente de acuerdo al precio del petróleo en el mercado mundial. Es así como la variación de un precio de más de \$100 por barril, impacta significativamente en el presupuesto nacional.

3. Afectación del estado de bienestar: un Estado de Bienestar (EB), (también llamado Estado de Providencia, Estado Protector y Estado Social) se caracteriza por el acceso a la satisfacción de las necesidades humanas. Para ello, el gobierno interviene con políticas económicas que puedan ofrecer a la población más necesitada satisfacer las necesidades básicas, que Abraham Maslow (creador de la pirámide de necesidades humanas) jerarquizó en su momento. Necesidades básicas: salud, educación y alimentos. Dicho EB sería inadecuado, e inconcebible si este no fuera perdurable en tiempo y forma; la confiabilidad del EB depende del grado alcanzado de sustentabilidad y prosecución.

4. Otro ciclo histórico: la volatilidad de los ingresos de un país mono productor como Venezuela, así como deficientes e inadecuadas políticas del manejo de los recursos del estado, dentro de un contexto de bonanza y endeudamiento simultáneo con países como China, Turquía, Rusia y otros, asemejan muy bien los ciclos económicos de abundancia seguido de fuertes depresiones, que los economistas refieren de vez en cuando, en sus análisis económicos globales y regionales. En dicho contexto, empezaron a surgir otro tipo de problemas⁵³ vinculados al desabasto de productos básicos: refacciones varias, una inflación indetenible convertida en hiperinflación. Indicando pues, la pérdida del EB que tuvo la nación durante todo el siglo XX y primera década del siglo XXI.

Y dado que el país depende en casi su totalidad de la economía del estado, ello repercute en el modo de vida de la población en gran medida. Fuente: Romero, María: <https://www.lifeder.com/importancia-petroleo-venezuela/>

⁵³ Para Sutherland, M (2016) "... el estallido de la peor crisis económica de nuestra novel historia se dio en el año 2016. Aunado a una escasez nunca antes vista de bienes y servicios (y su pésima calidad), se nos presenta una inflación que (a falta de estadísticas oficiales) los más conservadores estiman en 500 % en lo que va de año. El PIB caerá por tercer año consecutivo y el PIB per cápita probablemente retroceda en un impresionante 25 % al anochecer del 2016. ... Miles de personas salen del país y la lucha política se enciende en individuos que han entrado en la zona de la pobreza extrema, devengando alrededor de dos dólares diarios, en el mejor de los casos". [Sutherland, M (2016) La Caída del Salario y La Productividad en Venezuela: pobreza y derroche rentístico. En: <https://www.alainet.org/es/articulo/181199>]

5. La ausencia de un cambio del modelo rentista: un alto costo. El "Socialismo del Siglo XXI" ni se preocupó, ni se ocupó en aprovechar la renta petrolera para diversificar el modelo productivo y así industrializar el país, y con esto, hacer un cambio estructural esperado en los procesos revolucionarios. Por lo que, la MP de la Venezuela del siglo XXI, contribuyó de algún modo al desgaste, implosión y desplome de una economía incomprensible desde las teorías económicas y migratorias llamadas clásicas y neoclásicas. La economía venezolana es frágil, incompetente, paupérrima; con un mercado cautivo, asfixiado y sin poder de compra. No es una economía socialista, pero tampoco tiene los rasgos de una capitalista. Es más bien la existencia de lo más perverso de ambos lados.

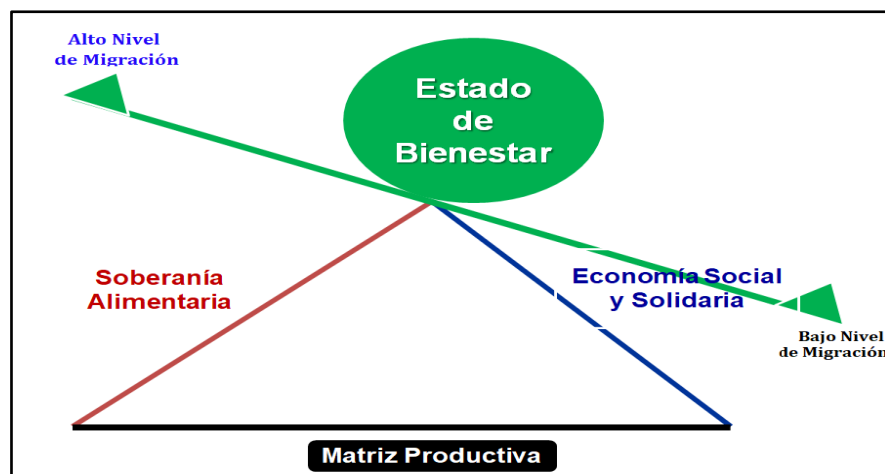
6. Consecuencias y secuelas: la insustentabilidad del EB en el caso Venezuela, perjudicó el desempeño del estado-gobierno, y junto con otros atenuantes, contribuyó al desarrollo de las causas detonantes de las olas migratorias que caracterizan este siglo. De allí despejamos la ecuación, y nos queda que: el desplazamiento humano desde Venezuela es igual a una inadecuada MP, que no pudo sostener en el tiempo un EB; aflorando entonces las causas profundas y detonantes de este fenómeno sociodemográfico en marcha.

7. La deuda que sigue pendiente: se debe invertir los ingresos extraordinarios para "Sembrar el Petróleo". Hay que desarrollar políticas públicas que coadyuven al desarrollo integral de Venezuela, desde el petróleo como punto de apoyo. Se deben aprovechar estas enormes reservas para deconstruir un modelo de MP y a la vez rediseñar uno nuevo, que permita la sustentabilidad de los logros en materia social, educación, salud y seguridad, haciendo perdurable el BV (o EB) por muchos años. Esto necesita implícitamente establecer una frontera petrolera como lo indica Ruiz, M. (2013). Es decir, hasta donde debería depender los ingresos brutos anuales del petróleo. Es necesario acotar, establecer y límites.

8. La hipótesis emergente, producto de este análisis: La MP de la Venezuela del siglo XXI, expresó el límite del desgaste e inoperancia y se manifestó a través del desplome de una economía estructuralmente frágil, por la alta dependencia del petróleo que se conjugó con las deficientes administraciones del país; la insustentabilidad del BV perjudicó el desempeño del estado y junto con otros factores, contribuyó al desarrollo de las causas esgrimidas que motivaron la salida forzada de venezolanos; el desplazamiento humano (migración) es explicable en buena medida por la inoperancia de la MP que no logró sostener en el tiempo el BV, lo que motivó que afloraran las causas profundas de este fenómeno socio-demográfico denominado Migración Forzada en Venezuela.

En el Gráfico 1.5., se ilustra de forma sucinta la idea hipotética anterior. Cuando el EB es óptimo, y sustentable, la población no adolece de alimentos, medicamentos, educación, seguridad y servicios públicos; esto da sentido y satisfacción a sus vidas, no ven amenazada la subsistencia, por lo tanto, migrar no sería una necesidad imperiosa. El gráfico debe entenderse así: cuando el EB está a niveles bajos, la migración aumenta, y viceversa.

Gráfico 1.5.
Vinculando Migración Forzada venezolana con las categorías MP y EB



Fuente: Elaboración propia.

1.8. Hipótesis de Trabajo

Las causas y razones de la migración venezolana son múltiples e indican la pérdida escalonada, pero sostenida de condiciones de bienestar; la calidad de vida se ha deteriorado y esto ha afectado por igual a todos los sectores políticos, colectivos y estratos sociales de la población. El clima social, económico y político del país refleja un grado de tensión, conflicto y desespero. El presidente NM ha catalogado este período especial venezolano como “tiempos críticos y difíciles de manejar”.

Estos síntomas, son una alerta del desplome de un modelo social que murió antes de crecer, y los culpables fueron sus propios promotores, pues pensaron que el petróleo nunca bajaría su valor en el mercado y que la producción se mantendría invariante en el tiempo.

Desde la mirada económica las raíces del problema están en su modelo rentista petrolero, que no se ha modificado desde hace más de 200 años. Lo triste de esta historia, es que se repiten los ciclos antes descritos, aún en un gobierno socialista que saturó los medios de comunicación con el uso de la palabra “Revolución”. [A lo que los entendidos llamarían un cambio en las estructuras del estado, entre ellas el modelo económico rentista-mono-productivo. Algo que nunca se consideró proponer, ni hacer].

Los políticos de turno de estos pasados 20 años, lamentablemente para toda una nación de 30 millones de personas, no emplearon las riquezas generadas por el petróleo para diversificar los sectores económicos productivos. Obviaron las recomendaciones de Arturo Uslar Pietri (Sembrar el petróleo) y la de Raúl Prebisch (Industrializar y exportar). Asunto que el Socialismo del Siglo XXI también dejó pasar. Por ello, no fueron sustentables en tiempo y forma, los logros de la Revolución Bolivariana. Algo injustificable en medio del boom Petrolero más cuantioso de la historia venezolana.

Para entender las causas profundas y subyacentes de la migración venezolana se debe partir de una raíz macroeconómica y un tronco al que se podría mencionar plagado de ineficientes políticas sociales como reflejo de un bienestar en decadencia y moribundo. Por lo que, en este contexto, se considera que un cambio de modelo económico (dejar de lado el rentismo como una vía de ingresos) ayudaría en una acción simultánea con la recuperación del bono demográfico y el talento humano en general, en especial el talento estratégico, usando para ello, el apalancamiento de los ingresos del petróleo.

En tal sentido, la hipótesis de trabajo es:

El escenario de crisis en Venezuela es el principal detonante de la emigración. El éxodo analizado es una variante nueva en materia de Migración Forzada (MF), por lo que, de no revertirse las ineficientes políticas públicas, de no producirse cambios estructurales en lo económico: diversificar la Matriz Productiva (MP), reactivar PDVSA y las industrias básicas, que apalanquen mejores condiciones de vida en la población en general, *entonces*, la corriente migratoria no se detendrá. Si no hay mejoras en las condiciones de seguridad y bienestar, existirán razones para salir, y Venezuela seguirá perdiendo un Capital Humano (CH) insustituible y requerido para hacer competitivo al país, de cara a un mundo globalizado. Mientras que un retorno sería posible cuando haya un gobierno que garantice la reactivación de las empresas, ofrezca trabajos, dolarizar la economía a fin de detener la inflación, y ofrezca condiciones atractivas a los profesionales migrados.

1.9. Preguntas de investigación

En la investigación desarrollada se pretende aclarar algunas preguntas que permitan descubrir y describir el perfil de los venezolanos establecidos en Guanajuato, México.

1. ¿Cómo afectó el deterioro de su calidad de vida, la decisión de migrar?
2. ¿Cuáles son las características sociodemográficas y laborales de la migración de venezolanos en el país de origen y luego, al llegar a Guanajuato?
3. ¿Bajo qué circunstancias o razones: a) no regresaría y b) si regresaría a Vzla?

CAPITULO II. MARCO TEÓRICO CONCEPTUAL

2.1. Principales tesis sobre las migraciones en el mundo

A. De la dispersión a la complejidad

La emigración es sin duda el acto físico de desplazamiento de un lugar o punto geográfico a otros. Es considerado un derecho humano ⁵⁴.

Herrera, R. (2006:15-17) considera que existe una proliferación de teorías y una multiplicación de enfoques explicativos, lo que ha acarreado una gran dispersión y la ausencia de un constructo teórico, que brinde un modelo de interpretación que a su vez como bien apunta Peter Burke permita simplificar la realidad a fin de comprenderla.

Lo cierto es que cada enfoque ya sea descriptivo o interpretativo sobre el tema migración, está influenciado por la carga disciplinar de quien(es) lo investiga(n).

Aunque este hecho no es exclusivo de los fenómenos migratorios; si imposibilita poder definir, algo como una Teoría General de las Migraciones (TGM). Desde esta mirada no hay más que encontrar las definiciones tipológicas que permitan insertarnos en un constructo teórico para luego evaluar a que se parece o en donde se circunscribe el fenómeno migratorio venezolano, qué aparte de diáspora, estampida, o éxodo debería estar inserto a un paradigma.

Lo cierto es que el eje central y ontológico (el sujeto de estudio -más que el objeto-) es el ser humano; lo que obliga a intentar un enfoque multidisciplinar, que abra también un espacio axiológico como mirada, pues es preocupante que el tema *desarrollo* sea visto casi siempre desde la perspectiva economicista de fuerza laboral en movimiento.

⁵⁴ Términos claves de migración (OIM). En: <https://www.iom.int/es/los-terminos-clave-de-migracion>

B. Conceptualizando el término “Migraciones Humanas”

El concepto de migración implica: despojo, preparación, inversión de dinero, inversión de tiempo y esfuerzo físico, la travesía de un trayecto de tránsito (terrestre, aéreo o marítimo), adaptación: gastronómica, climática y cultural. Este traslado puede ser individual, familiar o en grupos, con el mismo fin de llegar a un destino. Sin duda un proceso complejo. La tabla 2.1 es un resumen de la opinión de varios autores sobre el tema.

Tabla 2.1.
Una aproximación al concepto de “Migraciones Humanas”

Autor	Interpretación del Término
Oso, L. (1998:349)	Desplazamiento que abarca una modificación en la residencia del sujeto, es decir que es un movimiento geográfico que incluye un cambio administrativo.
Giménez, C. (2003:20)	Desplazamiento de una persona o conjunto de personas desde su lugar habitual de residencia a otro para permanecer en él más o menos tiempo, con la intención de satisfacer alguna necesidad o conseguir determinada mejora.
La OIM (2006:38)	Movimiento de población hacia el territorio de otro Estado o dentro del mismo que abarca todo movimiento de personas sea cual fuere su tamaño, su composición o sus causas; incluye migración de refugiados, personas desplazadas, personas desarraigadas, migrantes económicos.
Blanco, C. (2000: 61)	Las migraciones serán consideradas como los movimientos que supongan para el sujeto un cambio de entorno político administrativo, social y/o cultural relativamente duradero.
Giménez, C. (1996:119)	Nos encontramos ante el fenómeno migratorio cuando un individuo se traslada desde un punto geográfico hacia otro distinto, de forma no esporádica, implicando a su vez cambios del entorno ya sea geográfico y social. ... Estas características son esenciales para poder abordar [este concepto] desde [la] complejidad.

Fuente: Tabla de elaboración propia

Blanco (2000), desagrega la definición de migración en tres subdimensiones: espacial, temporal y social, describiendo un proceso en marcha. Dicho proceso describe un fenómeno que es a su vez sistémico y cómo lo señaló Giménez, C. (Ob., Cit.): estas características son esenciales, para su abordaje desde la complejidad de este hecho.

El paradigma sistémico-complejo asumido para esta tesis, permitirá entender la migración desde lo ontológico y epistémico, perspectivas requeridas para una visión de conjunto, puesto que la movilidad es compleja: tiene un *origen* (punto de partida), un camino o *ruta de tránsito*, un *destino* (punto de llegada), *causas detonantes*, *tipología(s)* descriptora(s), costos económicos, costos emocionales (ansiedad y stress por el desarraigo, la adaptación a una nueva cultura, alimentos desconocidos, otra topografía y otro clima), *secuelas en la productividad* de los países (expulsor y receptor), sin olvidar los familiares que se quedan, el patrimonio construido y la red de afectos.

Algo que el autor ha notado en esta investigación es que tradicionalmente los estudios vinculados a la migración (de cualquier tipología) ponen atención a las remesas, el trabajo, la explotación y la productividad, que suelen ser las categorías centrales en los análisis.

No obstante, la perspectiva desde lo humano y social es poco vinculada a la macro-categoría desarrollo. Es por lo que se parte de una óptica global, pero desde las condiciones de origen (Fig.2.1); en esta figura prevalece la visión sistémica, compleja y transdisciplinar de la diáspora venezolana.

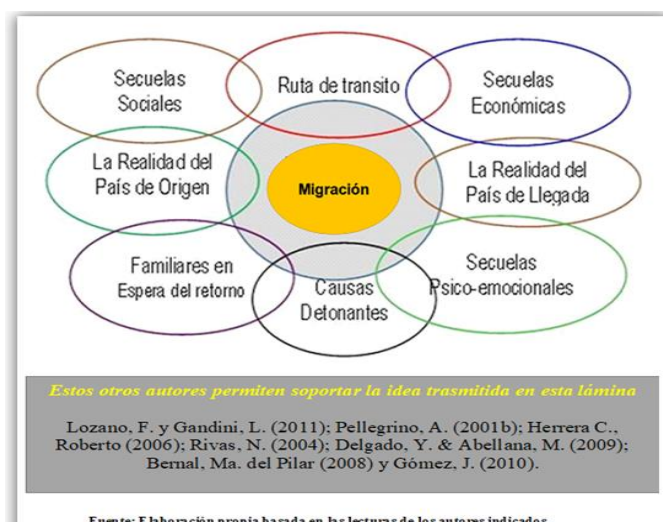
La lámina siguiente, es un reflejo de las palabras de Abdelmalek Sayad⁵⁵, quien consideró importante en los estudios migratorios las condiciones de origen de los migrados.

Lozano, F. y Gandini, L. (2011:681) aseguran que: la migración no ocurre en el vacío, sino que es creada en tiempo y espacios específicos. Estas palabras lo dicen todo, el fenómeno migratorio tiene sus causas detonantes explicativas de esa realidad, de ahí su carácter complejo, multidisciplinar y poliédrico.

⁵⁵ Disponible En:

https://www.academia.edu/14884286/Abdelmalek_Sayad._Una_sociolog%C3%ADa_de_las_migraciones_para_la_resistencia

Fig. 2.1. Determinantes complejas del fenómeno migratorio venezolano.



2.2. Un acercamiento a las distintas explicaciones teórico-conceptuales de las migraciones internacionales

A. El origen económico de las teorías migratorias.

Las teorías migratorias clásicas y relevantes se concentran sólo en las migraciones *de tipo económicas* [Bernal, Ma. del Pilar (2008:120)], con origen y dirección Sur-Norte, exclusivamente. Al respecto, Massey, D. y otros (2013) [Citando a los autores (Sjaastad, 1962; Todaro, 1969, 1976, 1989; Todaro y Maruszko, 1987)] aseveran que en el paradigma de la migración por motivos económicos, el migrante⁵⁶ en potencia, se toma tiempo para decidir sólo y sin presiones, hacia donde será su desplazamiento:

... mediante un cálculo del costo-beneficio que los conduce a expectativas de un beneficio neto positivo, normalmente monetario, del desplazamiento.... La migración se conceptualiza como una forma de inversión de capital humano. ... La gente elige moverse a aquellos lugares donde creen van a ser más productivos.

Entonces, según esta teoría quienes migran lo hacen pensando en mejoras económicas.

⁵⁶ Massey, D. (2013) Sobre la existencia de una nueva teoría económica de la migración: dice que las decisiones de la migración no se determinan por decisiones de carácter individual, si no por unidades más amplias de lazos parentales – típicamente familias u hogares— en los que los individuos actúan colectivamente. En: <https://www.ugr.es/~redce/REDCE10/articulos/14DouglasDMassey.htm>

Para llegar a entender las migraciones en el mundo desde esta postura clásica (sus causas y consecuencias) se requiere el manejo de *variables económicas* explicativas de este fenómeno, lo cual se deja ver en los términos empleados:

- ✓ Oferta, demanda.
- ✓ Factores de expulsión y atracción.
- ✓ Mano de obra, análisis costo-beneficio
- ✓ Equilibrio del mercado, desajustes funcionales.
- ✓ Disparidad de ingresos, el bienestar, desigualdad en la distribución, y otros.

Cómo crítica a la visión monista-epistémica-económica, asumiremos las declaraciones de Pellegrino, A. (2001b:132-135), Lozano, F. y Gandini, L. (2011:681) quienes señalan que las bases explicativas⁵⁷ de las migraciones deben considerar además:

- ✓ El contexto histórico.
- ✓ La Variación en el tiempo.
- ✓ Depende de la mirada de quien la describe.
- ✓ Recordando, también, que esta visión no explica todos los casos.
- ✓ Son tan solo propuestas conceptuales válidas en una realidad temporal.

Los casos en estudio esgrimidos no necesariamente pueden literalmente ser transferibles, pero si poseen un alto valor referencial (ya que, cada caso es único). Por tanto, la visión economicista (Neoclásica de las migraciones internacionales) luce restrictiva desde la perspectiva aquí planteada para caracterizar y explicar el por qué se ha dado la migración venezolana. El caso venezolano tiene un contexto diferente, son otros tiempos, y es una realidad peculiar.

Recordemos que la migración venezolana ha tenido varios momentos. Originalmente tuvo una dirección hacia los países de la OCDE, pero con el devenir del tiempo se produjo una estampida hacia los países llamados periféricos de esta misma región, que sólo el COVID-19, por su impacto pandémico logró detener desde el primer trimestre del 2020.

⁵⁷ Adela Pellegrino, no se ancla a una única teoría explicativa. Cómo sería la de los autores referidos hace un instante. O la posición de Bernal, Ma. del Pilar (2008:120) para quien los procesos y fenómenos migratorios están ineludiblemente ligados a la migración de trabajadores o la migración laboral. Es decir, lo cual presume que tanto el sujeto como la sociedad son algo homogéneo

El caso de los venezolanos en movimiento migratorio no es incluso, en dirección y sentido Sur-Norte, componente difícil de poder ser entendido y digerido por la postura economista de mejoras salariales. La movilidad vista en estos pasados cuatro años es de periferia a periferia (Sur-Sur), un hecho que la postura económica no podría justificar en un país rico, con historia de ser receptor de migraciones y donde la palabra remesa es nueva.

B. Las Escuelas Teóricas Clásica y Neoclásica (centro-periferia)

Se considera importante analizar el tema de la migración del talento venezolano refiriéndonos a los períodos 1950 a 1960, de 1960 a 1970, y de 1970 a la fecha. Desde mediados del siglo pasado ha existido una preocupación por lo que se podría calificar de pérdida de un talento (anteriormente se hablaba de recursos humanos).

Pellegrino, A. (2001b:133) refiere las siguientes posturas teóricas:

Una serie de trabajos publicados a fines de los años 60 y durante los 70 configuraron la polémica entre las orientaciones llamadas internacionalistas y nacionalistas a las que se opusieron los representantes de las corrientes estructuralistas, que comenzaban a predominar en el pensamiento... de América Latina. ... Cabe señalar que en 1967 en una reunión celebrada en Lausana se habló por primera vez de la Fuga de Cerebros (Brain Drain), lo que propició una polémica sobre el impacto de la Migración de Cerebros.

En referencia a América Latina, Pellegrino, A. (Ob., Cit.) narra que es a partir de 1950 cuando la propia CEPAL adoptó una *visión sistémica* en referencia a la migración del talento en el mundo. Se trata de una visión contextualizada durante la Guerra Fría. En estos años se veía el mundo como “Centro” y “Periferia”; siendo, además, el eje transversal de sustentación de la teoría neoclásica y la teoría de la dependencia que permiten la explicación de la migración del talento desde el paradigma económico. Según este paradigma la migración del talento era consecuencia del desequilibrio existente entre naciones desarrolladas (las imperiales) y las llamadas subdesarrolladas (subordinadas), produciendo un obstáculo a la

hora de intentar superar las desigualdades entre el centro y la periferia. Esta visión marxista predominó por mucho tiempo. Pero no es aplicable hoy al caso de la diáspora venezolana, pues la migración venezolana no es exclusiva Sur-Norte (V.gr. existe también del tipo Sur-Sur, como lo es hacia: Colombia, Perú, Chile, Argentina, y/o Ecuador).

C. “Brain Exchange” vs “Brain Circulation”

En referencia a las teorías llamadas intercambio de cerebros y circulación de cerebros, se reivindican aspectos positivos de los procesos sociodemográficos de los talentosos, contrario a la perspectiva de la teoría de la dependencia.

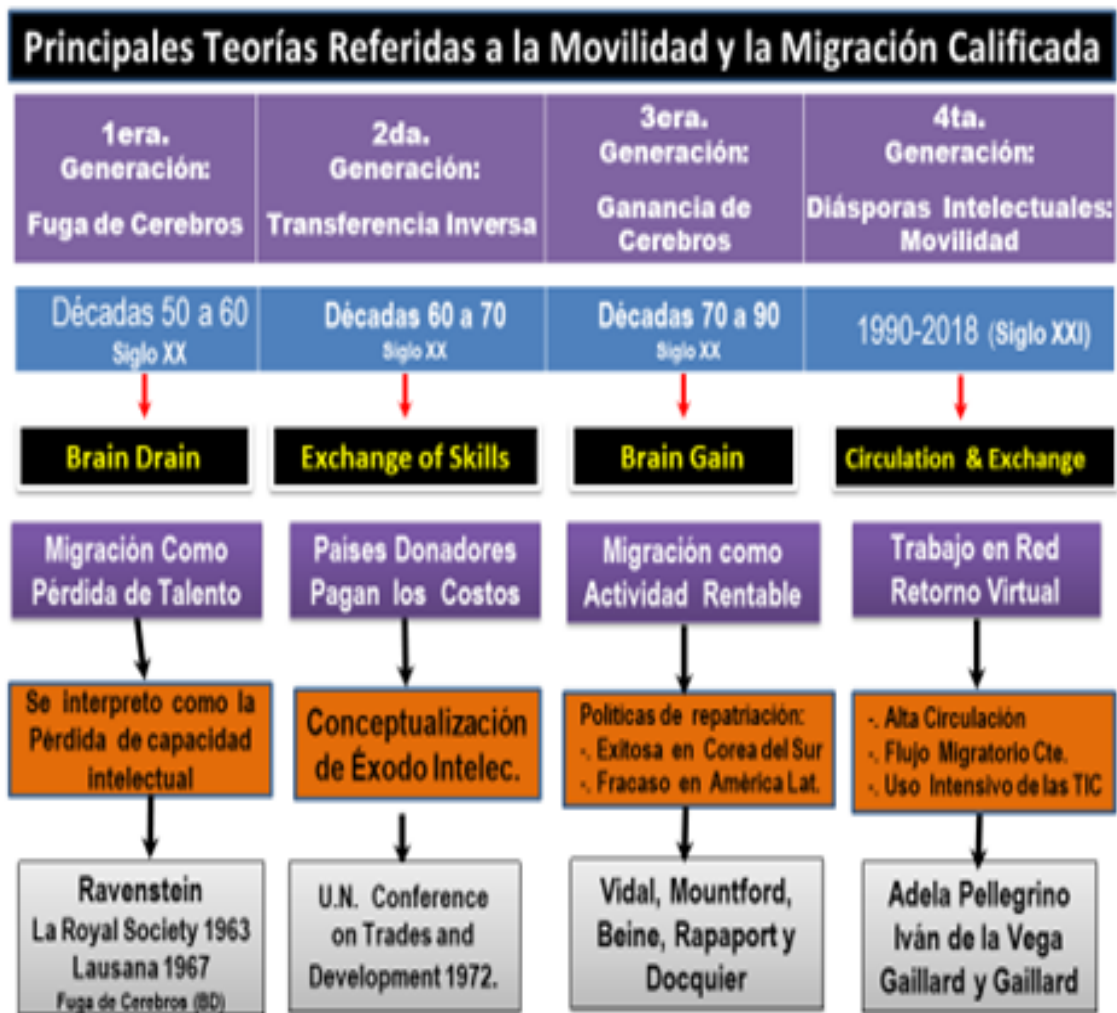
Por ello hay una postura teórica- conceptual pertinente para explicar el caso de la migración del talento venezolano (De La Vega, I. 2014 y Pellegrino, A. 2001b:130) para quienes la fuga de cerebros ha sido progresivamente sustituida por la circulación y el intercambio (Tabla. 2.2).

El debate sobre la fuga de cerebros se ha enfocado más recientemente por una propuesta para estimular la circulación y el intercambio de cerebros, con el propósito de superar o compensar las pérdidas debidas a la emigración. En el marco de esta propuesta el énfasis se pone en *la movilidad y el intercambio* del talento humano entre los países de origen y los desarrollados (Pelegrino, A. 2001b: 130).

A fin de darle un sentido a esta acuarela de teorías migratorias, en algunos casos dispersas, el investigador que suscribe propone la lámina que está reflejada en la Tabla 2.2. Esta tabla debe verse como Generaciones más que posturas teóricas simplemente. La generación agrupa períodos de diez años. Inicia en la década de los 50-60 para la 1era generación donde la palabra clave es: Fuga de Cerebros; así, hasta llegar la 4ta generación,

(la actual) donde la palabra clave es Movilidad o Circulación (del talento), en vez de usar la palabra Cerebro que está más bien asociada a una migración de tipo calificada y altamente calificada, y no de una migración mixta como el caso de estudio de la comunidad venezolana. Las migraciones más recientes están de forma directa vinculadas al uso de las plataformas virtuales de comunicación, tanto para estar en permanente contacto con familiares y amistades en su país de origen, como para el envío de remesas (uso de APP).

Tabla 2.2. Principales teorías asociadas al concepto de movilidad



Fuente: Elaboración propia, según varios autores consultados

2.3. De un capitalismo-petrolero a un socialismo-petrolero.

Si nos remontáramos a describir y analizar la economía de Venezuela desde su fundación como república en abril de 1810 al presente, tendríamos que hablar de más de 200 años, pero con ciertas constantes presentes; siempre ha sido una economía extractivista de una forma u otra, pasando del cuero al cacao y luego del café al petróleo.

Cuando se descubrió el Petróleo (a finales del siglo XIX), este atrajo a centros productivos urbanos o semi urbanos a la fuerza laboral que abandonaba las tierras (campos agrícolas) para irse a las grandes urbes nacientes. Así la economía sustituyó un producto por otro, con las consecuencias de no apostar a la industrialización y la diversificación.

Esto mismo se ha repetido con Hugo Chávez (en adelante HC) y Nicolás Maduro (en adelante NC) pues la diferencia no se ha notado en las estructuras de un modelo posneoliberal. También ha permanecido en el actual modelo Nacional-Socialismo Rentista; es el caso de los pasados 100 años, cuando el petróleo surge como fuente de sustento de un país, al punto en que la economía venezolana hoy depende prácticamente del petróleo, el gas y sus derivados.

Zafra, J (2013) señala que la economía de Venezuela “casi exclusivamente” está vinculada a la venta del petróleo, en un 80% de las exportaciones. Este autor nos recuerda parte de la historia de estos pasados 100 años:

La historia se ha repetido varias veces con el inicio de un “Boom de exportación” que abarca una serie de años, que culmina con el origen de un proceso de recesión económica que produce cambios en los hechos políticos y sociales asociados en la mala situación económica del país en esos periodos, y que ha desembocado en crisis.

Describir y analizar la economía venezolana de hace un siglo, es posible identificando los patrones y ciclos de bonanza petrolera. Por lo que la tabla 2.3., acota datos relevantes de la historia cómica rentista de este país. El caso narrado en la Tabla 2.3, es un hecho sin precedente en la historia del país. ¡Nunca, en tan corto tiempo se había acumulado tanta riqueza!

Tabla 2.3. El “Boom económico” más reciente en la historia económica

¿De cuántos fue el “Boom”?

Aunque en el año 1998, cuando fue electo presidente Hugo Chávez, el precio del petróleo venezolano se hallaba en 11 USD por barril, es a partir de 1999 que las circunstancias empezaron a cambiar.

“Desde entonces los precios empezaron a crecer de manera sostenida a tasas muy altas, que no eran las acostumbradas en los años anteriores”

En 1999, la cesta petrolera venezolana promedió 16 USD por barril y en el 2004 ya se había duplicado a 32 USD.

Los precios seguirían aumentando hasta llegar a los 89 USD para el 2008 y, aunque caería levemente en el 2009 por la crisis financiera internacional, a partir del 2010 volvería a crecer, y se mantendría entre los 85 a los 194 de USD como promedio entre 2011 y finales del 2014.

Entre 1999 a 2014, Venezuela recibió 970 Mil Millones de dólares en un plazo de 15 años.

Fuente Elaboración propia con datos de Ángel Bermúdez. BBC New (25 feb_2016)
https://www.bbc.com/mundo/noticias/2016/02/160219_venezuela_bonanza_petroleo_crisis_economica_ab

La historia se ha repetido de manera cíclica por decenios: la presencia de gobernantes que empezaron muy bien, pero terminaron muy mal su gestión. Po lo que viene al caso citar a Zafra, J (Ob., Cit.) quien, desde una perspectiva histórico- multidimensional, precisa, lo ya conocido: buen inicio con Chávez y un estrepitoso fracaso de Maduro.

Antes de cerrar esta sección y con ánimos de remembranza y referencia a uno de esos ciclos repetitivos de la historia económica venezolana de los que se mencionó líneas arriba, se hace referencia al presidente Carlos Andrés Pérez [períodos presidenciales (1974-1979 y 1989-1993)] quien terminó siendo el responsable de decisiones políticas y económicas que le abrieron el camino a la instauración de un gobierno de izquierda, principalmente por la aplicación de las medidas recomendadas y por el despilfarro de los beneficios de la bonanza vivida en su primer gobierno a mediados de la década de los 70.

Si se buscan culpables, estos siempre han existido, lo peculiar e interesante es que las desatinadas e impertinentes prácticas se repiten en un gobierno alternativo de izquierda.

El caso de la 1era gestión de HC también vivió el alza de manera sostenida del precio del petróleo (Figura 2.2) por razones de geopolítica relacionadas a conflictos en el medio-oriente⁵⁸ que perdurarían varios años. La primavera socialista empezó con buen pie. En el plazo de un poco más de un año, el precio del petróleo superó los 100 USD, una bonanza que superaba la de los gobiernos precedentes de Carlos A. Pérez, Jaime Lusinchi y demás presidentes. HC no tuvo oposición, contó con el parlamento, la Corte Suprema y el resto de las instituciones a su favor. Las tendencias políticas opositoras guardaron silencio cómplice.

Por lo que entre las críticas que habría para HC y NM está el no haber dirigido un plan de ajuste estructural macroeconómico para diversificar las exportaciones. La propuesta socialista del siglo XXI no se consustanció con los cambios esperados en la MP. Se repitió nuevamente la historia (recordando a Zafra, J.) que caracterizó los períodos precedentes. Desde hace 20 años, no se consolidaron los esperados cambios estructurales. Por estas razones, es que: Venezuela ha pasado de un capitalismo petrolero, a un socialismo petrolero.

⁵⁸ Los movimientos militares de Sadam Husein. La muerte de éste. La quema de pozos de petróleo por meses.

2.4. El pasado político y migratorio de la realidad venezolana

A. La dimensión migración.

Las migraciones han ido de la mano de todos los procesos asociados al crecimiento poblacional, sus guerras, sus conflictos étnicos y religiosos, por lo que hoy está considerada como un fenómeno sociodemográfico de múltiples dimensiones causales [Gil, S. (2010:2)].

a) La tendencia global: Según el Atlas de las Migraciones (2010) las migraciones internacionales siguen en aumento. La obra antes referida cita a Antonio Guterres (para entonces Alto Comisionado de la ACNUR) el cual consideraba que para el 2010, el 3% de la población mundial [191 millones] vivía en un país distinto al de su nacimiento... contrario al 2% de hace 40 años. Por ello, el tema migratorio interesa a la Unión Europea y a los Estados Unidos de América principalmente. Tal como indica Grinblat, J. (2010:8-9), el tema de las migraciones internacionales se ha convertido en un asunto preocupante y se trata de un fenómeno global:

En el 2005, 37 millones de personas, es decir, el 10% de los 385 millones de habitantes de la Unión Europea ..., eran inmigrantes: estos habían nacido fuera de los países donde vivían. En 1970 sólo eran 14 millones (4%). En Estados Unidos eran 38 millones (13%) en el 2005, pero únicamente 10 millones (5%) en 1970... En este mismo período la proporción de inmigrantes se ha multiplicado por dos en el Reino Unido, por tres en Alemania, por cinco en los Países Bajos, por siete en Austria y por diez en España... Las cifras oficiales de las Naciones Unidas indican que en promedio entre 2000 y 2005 cada año, aproximadamente, han llegado 1,2 millones de inmigrantes a la Unión Europea, y más o menos lo mismo a los EEUU.

Las migraciones hoy por hoy siguen en aumento, pero desde un contexto histórico, político, social y económico marcado por los conflictos internacionales, que ha obligado a los desplazamientos forzados que están caracterizando este siglo. El Anuario sobre Remesas (México 2017) confirma la tendencia al crecimiento de la migración desde el contexto

internacional. En las últimas cinco décadas, la migración internacional creció significativamente al pasar de 80.8 millones de personas y representar 2.4% de la población mundial en 1965 a 243.7 millones, es decir 3.3%, en 2015. Todo ello como consecuencia de múltiples factores de índole económico, laboral, social y educativo, entre otros.

b) Perspectiva Latinoamericana: En el caso latinoamericano desde la perspectiva regional, la tendencia a migrar es igual desde la mirada global de este fenómeno. En tal sentido la Tabla 2.4., resume para 2010, las categorías Inmigrantes vs Emigrantes como proporción de la población en América Latina y el Caribe.

Tabla 2.4. Inmigrantes y emigrados en el caso de América Latina y el Caribe (2010)

País	Población total	Inmigrantes		Emigrados	
		Número	Porcentaje de población país	Número	Porcentaje de población país
Total América Latina y el Caribe	599 057	7 564	1,3	28 467	4,8
América del Sur	397 082	4 756	1,2	8 398	2,1
Argentina	41 223	1 806	4,4	710	1,7
Bolivia (Estado Plurinacional de)	9 918	128	1,3	686	6,9
Brasil	198 614	592	0,3	874	0,4
Chile	17 015	320	1,9	429	2,5
Colombia	45 918	110	0,2	1 976	4,3
Ecuador	14 935	182	1,2	995	6,7
Guyana	753	12	1,6	374	49,7
Guayana Francesa	234	108	46,2	1	0,4
Paraguay	6 210	161	2,6	688	11,1
Perú	29 734	64	0,2	981	3,3
Suriname	518	39	7,5	4	0,8
Uruguay	3 374	77	2,3	242	7,2
Venezuela (República Bolivariana de)	28 996	1 157	4,0	439	1,5

Fuente: Proyecto del CELADE y División de Población de la ONU. En Martínez & Orrego (2016)

De la tabla anterior, se observan para 2010 los distintos porcentajes de la población de cada país que prefería migrar. Los guyaneses tenían las cifras más altas y los venezolanos muy baja.

B. Venezuela, país con tradición de puertas abiertas.

La revista digital Analítica (2003) describe parte de la historia moderna de las migraciones en Venezuela. Luego de las dos grandes guerras del siglo XX y particularmente desde 1945, al país llegaron varias oleadas de migrantes. Venezuela tuvo históricamente condiciones de atracción. Delgado, Y. & Abellana, M. (2009:236) precisan que:

“con el denominado boom petrolero, justamente el petróleo se convierte en la principal fuente de ingreso para el país, experimentando la economía venezolana una expansión vertiginosa, produciéndose a la vez un alza considerable de mano de obra, necesidad cubierta mayoritariamente con fuerza de trabajo extranjera”.

Después de la II guerra mundial, a Venezuela llegan miles de migrantes de Europa (Fig.2.2). Para la fecha, el continente europeo estaba devastado y completamente arruinado y los venezolanos extendieron su mano generosamente en buena medida porque el gobernante de turno vio el potencial de esta migración en su proyecto político. De esa forma y manera el país integró a españoles, portugueses, italianos. (Figura 2.2.)

Para abril del 2019, el anterior fenómeno se ha revertido y un grupo incontable de descendientes de estos europeos han regresado a la patria de sus padres y abuelos. Es un retorno forzado de tipo generacional.

Figura 2.2. Llega de europeos durante la postguerra (1945 en adelante)



Fuente: Tomado del ensayo "El Caracazo" (Autor Jorge E. DíazForero_UAZ_2016)

2.5. Evolución de las migraciones llegadas a Venezuela

Álvarez, R. (2007:90) precisa la evolución de las migraciones en Venezuela de varios períodos históricamente significativos. Según el autor, los períodos son los siguientes:

A. El período 1920 a 1937: Indicando que desde 1920, con el inicio de la actividad petrolera en el país, aparece un cambio en el comportamiento demográfico de la población tanto interna como externa con la llegada de compañías extranjeras.

B. El período 1937 a 1948: el estallido de la II Guerra Mundial detuvo temporalmente la inmigración hacia Venezuela, siendo muy escasa la entrada de extranjeros al país. Luego de finalizada la II Guerra Mundial entre 1945-1948 y bajo la presidencia de Isaías Medina Angarita (1941-1945) se establece una selección de los posibles migrantes de los países de la postguerra. Ya en 1948 se establece mediante decretos, las políticas migratorias para traer trabajadores desde Europa, con requisitos muy altos de selección.

C. El período 1948-1970: durante el gobierno del General Marcos Pérez Jiménez los requisitos de ingreso al país cambian a políticas de puertas abiertas, permitiendo la oleada de españoles, italianos, portugueses, libaneses y chinos. No obstante, los colombianos llegarían en la década de 1970 en adelante, al igual que otros sudamericanos.

En este orden de ideas, la revista Newsweek (2009) reseña lo generoso de esta política de puertas abiertas hacia los migrantes.

Durante la mayor parte del siglo pasado, Venezuela fue un refugio para los inmigrantes que huyeron... del Viejo Mundo. Los refugiados de... España, Italia y Alemania y Europa del Este acudieron a este país... y ayudaron a forjar una de las sociedades más vibrantes... en los años 70 y 80, los venezolanos eran la envidia de América Latina. Ricos en petróleo altamente educados, con una sólida tradición democrática.

Cómo claro ejemplo de lo antes expuesto, la Tabla 2.4., indica la migración llegada a Venezuela, según censo de 1990⁵⁹. Se muestran cinco (5) décadas diferentes: los años 50, 60, 70, 80 y 90 del pasado siglo. Se hace así evidente que este país fue un lugar de acogida y recepción de migrantes. Donde los procedentes de la región llegaron prácticamente a ser el 67% del total recibido, siendo los colombianos la gran mayoría. Los procedentes de España, Italia, Portugal aproximadamente un 25%. Lo que claramente contrasta con el fenómeno de los pasados veinte (20) de inicio del siglo XXI.

Tabla 2.4.
Migración hacia Venezuela (1950-1990)

Origen	Censos					
	1950	1961	1971	1981	1990	
América	76.023	152.647	238.607	653.850	686.716	66,9 %
Colombia	45.969	102.314	170.357	491.463	529.924	
Chile	519	2.051	3.062	25.503	20.820	
Ecuador	1.271	2.932	5.108	23.485	23.464	
Perú	776	1.583	2.146	18.461	28.267	
Otros	19.327	28.145	32.843	94.938	84.241	
Europa	126.966	369.298	333.731	324.192	255.899	24,9 %
España	37.887	166.660	146.978	134.127	104.037	
Portugal	10.954	41.973	68.358	90.496	68.277	
Italia	43.938	121.733	87.476	71.889	61.800	
Otros	20.800	23.982	19.046	27.680	21.785	
Asia	4.622	17.523	23.272	36.386	32.492	
África	333	1.932	2.593	4.226	3.357	
Oceania	138	68	198	464		
Total	208.122	541.468	598.401	1.019.118	1.025.894	

Elaborado por: Isaurajriver.wordpress.com (2014)

Información tomada del Censo Nacional de Venezuela 1990, y publicado por la OCEI

Fuente: <https://isaurajriver.wordpress.com/2014/02/08/movilidad-de-la-poblacion-venezolana-migraciones/>

En cuanto a la llegada de suramericanos, particularmente de colombianos, llegaron entre los años setenta, los ochenta y los noventa del siglo XX. En particular en el primer gobierno de Rafael Caldera [1969-1974] y de Carlos Andrés Pérez (CAP) [1974-1979] la comunidad colombiana se arraiga en todos los sectores económicos y productivos.

⁵⁹ XIV Censo Nacional de Población y Vivienda (Venezuela 1990). La Población total del país estaba en uno 18 millones de habitantes. Ver sección V: Lugar de Nacimiento y Migración (Pág. 40-41)
Disponible: <http://www.ine.gov.ve/documentos/Demografia/CensodePoblacionyVivienda/pdf/nacional.pdf>

2.6. El contexto de la dimensión política.

Los gobiernos que administraron al país desde el derrocamiento de la dictadura del general Marcos Pérez Jiménez (el 23 de enero de 1958) en manos de la alianza de los partidos: Acción Democrática (AD) y Comité Político Electoral Independiente (COPEI) que pactaron una alternancia en la toma del poder, se sumergieron en la corrupción, un endeudamiento en muchos casos innecesarios con organismos internacionales, y creación de políticas que no tomaron en cuenta a los más desfavorecidos de la sociedad, sectores de la población que llegaron a estar excluidos económica y socialmente.

En la década de los años 80, Venezuela se endeudó con el Fondo Monetario Internacional (FMI) y pagó un precio muy alto. Para 1988, CAP gana por segunda vez la presidencia. Pero a tan sólo semanas de su juramentación, puso en marcha las políticas impuestas por el FMI.

A. Carlos Andrés Pérez y el Consenso de Washington (CW)

Martínez, R., Reyes, G., y Soto, E. (2012) ven las políticas de ajuste propuestas por FMI y CW sobre Venezuela como resultado del agotamiento del modelo de desarrollo anterior, en medio de un grave deterioro social. Rodríguez, P. (2010) describe la fórmula proveniente de “El Consenso de Washington”, recordando que, en el año 1989, las medidas eran más o menos las mismas que desde principios de la década de 1980:

- ✓ Disminución del gasto público.
- ✓ Eliminación de los aranceles de aduanas.
- ✓ Reconversión industrial, y liberación de los precios.
- ✓ Liberación del dólar (ya no habría regulaciones cambiarias).
- ✓ Privatización de empresas públicas (aerolíneas, siderúrgicas, telefonía).

B. El “Caracazo” y su relación con la emergencia de un líder castrense.

Las anteriores medidas económicas aplicadas resultaron en un estallido social no visto antes en Venezuela; la televisión, no paró de transmitir en vivo y en directo. Así, todo el país se enteró de lo sucedido en una pequeña ciudad al este de la capital. La inconformidad y malestar ciudadana había empezado unas semanas antes, pero fue el viernes 27 de febrero de 1989, en la ciudad de Guarenas, estado Miranda cuando empezaron las tomas, protestas, saqueos y salida a las calles. Lo que duró 10 días.

El anexo B, muestra un documento hemerográfico como soporte de los hechos narrados. Grimau, R. (2010) cuenta que fue una ola de protestas cívicas en todo el país (este-oeste y norte-sur), fue un descontento generalizado de la población y como lo reseña Rodríguez, P. (Ob., Cit., Pág. 3), se produjo la movilización popular espontánea más grande en la historia del país como repudio no sólo a las medidas violentas y desequilibradas, sino al cúmulo de odio, ... y [a] las desigualdades e injusticias históricas. Fue un desborde de rabia colectiva acumulada.

Por otra parte, el investigador Pérez, A. (2013) comenta que: “al principio, en los sectores populares había protestas pacíficas, pero ante el descontrol de los funcionarios de seguridad, se produjeron fuertes enfrentamientos, motines y protestas, tornándose de forma más violenta”. El pueblo venezolano no se imaginó que un día después, el 28 de febrero de 1989, a un año de asumir la presidencia CAP, en febrero de 1999, sería un día de sublevación cívica y espontánea que llegaría a afectar en pocas horas todo el país. Grimau, Roso (2010), señaló que “El Caracazo” fue el día en que bajaron Los Cerros (Favelas) de la ciudad capital. (Ver anexo B).

La gente muy pobre vio esta revuelta como una manera de manifestar su rabia contra la opresión y extrema necesidad que padecía en materia alimentaria e inflación. Este periodista (Pérez, A. -anteriormente referido-) comentó:

Ese día Lunes 27 de Febrero de 1989, el pueblo de Guarenas [ciudad dormitorio el este de la capital] comenzó desde tempranas horas a manifestar su descontento contra el sistema de dominación y explotación del neoliberalismo salvaje, reaccionando contra las medidas económicas que habían sido anunciadas por Carlos A. Pérez, al chocarse desde primeras horas de la mañana con aumentos indiscriminados de pasaje en el terminal de autobuses de Guarenas; haciendo suyas las calles, desbordando rápidamente la autoridad policial, y sin contar con ningún tipo de dirección política, de organización ni convocatoria alguna, irrumpiendo violentamente contra el orden burgués establecido y la propiedad privada que lo marginaban incluso de sus mínimos derechos de subsistencia. La chispa desatada por el GUARENAZO, por intermedio de las imágenes transmitidas por todos los canales de televisión asombrados por la violencia espontáneamente desatada, pronto encendió la mecha del polvorín de injusticias acumuladas en el seno de las masas populares, extendiendo rápidamente a Caracas, y a todo el país.

Dado que las imágenes tienen enorme poder comunicacional y dicen más que las propias palabras, en el Anexo B hay apoyo fotográfico de lo ocurrido.

C. De golpista a líder carismático.

En este contexto de afectación, descontento y rebelión popular, nació un movimiento dentro del seno del ejército venezolano que se llamó Movimiento Quinta República (MVR) liderado por HC y otros, con el cual llegaron a planificar la forma y manera de salir del gobierno de turno; la forma fue por la vía de un golpe de estado. Precisamente, el día 4 de febrero de 1992 bajo el liderazgo del comandante HC, se intenta un golpe de estado a CAP. No obstante, HC da la cara de su fracaso en cadenas de televisión admitiendo que: “por ahora no lo pudimos lograr”, frase que lo catapultó en la historia. Había emergido un líder que en el contexto histórico no existía y que estaba defendiendo la causa de los oprimidos.

D. Hugo Chávez (HC): reo, candidato y presidente.

Luego de muchos debates por malos manejos de una partida presupuestaria⁶⁰, en mayo de 1993 el Congreso Nacional, cesa de sus funciones al presidente CAP. Al ser sustituido, se nombró, según la Constitución Nacional, un presidente encargado. El encargado de la presidencia llama a elecciones y gana (según el pacto referido) Rafael Caldera por 2da vez. El recién elegido presidente, en ejercicio de su función, indultó a HC y éste sale de la cárcel; conforma un partido político llamado MVR200. Así participa en las siguientes elecciones y en diciembre de 1998, gana con un amplio margen la presidencia de la república.

HC gana los comicios, por un contexto de malestar social, pues la población deseaba un cambio de rumbo, dados los malos gobiernos en los pasados 40 años de vida republicana. Así Chávez pasaría de preso, a candidato y de allí a presidente del país.

Como presidente⁶¹ HC empieza con proyectos importantes para reformar el estado. Uno de estos es hacer una nueva constitución, asunto que lograría más tarde y su segundo período duraría entre el 2001-2007. Entre los años 2002 a 2003 sufriría un intento de golpe de estado y ocurre el llamado “Paro Perolero”, que detonaría tiempo después en despidos masivos de miles de trabajadores de la industria petrolera.

El tercer período de gobierno de HC duró desde 2007-2013. Sobre su muerte hay un misterio. Las fechas podrían ser: diciembre 28 o 30 de 2012 en la ciudad de la Habana. Pero se trasladó [sea en vida, o su cuerpo] a Caracas en febrero 2013. Oficialmente su muerte se anunció el cinco de marzo del 2013 en Caracas, por el canciller y presidente encargado NM.

⁶⁰ Kedzo, Nikola (2007) Analizó el juicio a Carlos A. Pérez en su trabajo de grado en la Universidad Metropolitana de México. Disponible en: <http://repositorios.unimet.edu.ve/docs/50/ATEL2007K4A5.pdf>

⁶¹ Los períodos presidenciales de Hugo Chávez fueron tres: 1º. 1999-2001, 2º. 2001-2007 y 3º. 2007-2013 Fuente: http://ve.scielo.org/scielo.php?script=sci_arttext&pid=S1012-25082010000200003

E. El Socialismo de siglo XXI.

El presidente HC da a conocer el término “Socialismo del siglo XXI” ⁶² en junio del 2006. En uno de sus discursos [según relata Roteta, A. (2015)], Chávez mencionó:

“Hemos asumido el compromiso de dirigir la Revolución Bolivariana hacia el socialismo y contribuir a la senda del socialismo, un socialismo del siglo XXI que se basa en la solidaridad, en la fraternidad, en el amor, en la libertad y en la igualdad (...) Debemos transformar el modo de capital y avanzar hacia un nuevo socialismo que se debe construir cada día”.

Pero luego en el V Foro Social Mundial, celebrado en Porto Alegre, Brasil, del 26-31 de enero del 2005, certifica lo anterior y vuelve a usar por segunda vez el término que llegaría a ser ampliamente conocido hoy.

Lo extraño es que HC mezcla el socialismo con el bolivarianismo, el cristianismo y el patriotismo. En múltiples discursos, reconoció abiertamente que el término estaba en “construcción conceptual” y que él mismo no podría definirlo. Tal como es confirmado por una persona de su confianza y Ministra de Comunicaciones, Hernández, M. (2006) ⁶³ quien publicó en *Aporrea.com*, un portal web ligado al estado, el artículo titulado “¿Qué es el socialismo del siglo XXI?” Allí describe que, el concepto “no tiene una definición acabada”.

¿Qué se desprende entonces del concepto? El presidente HC decía que un buen gobierno debería proporcionar al pueblo, “la mayor suma de felicidad posible” (Citando a Simón Bolívar). En lo social se trabajó en la inclusión de los pobres en todos los sectores, en lo político asumió una postura anti-neoliberal y anticapitalista, y en lo económico experimentó el modelo cooperativo, mixto y nacionalizó y se apoderó de sectores estratégicos.

⁶² Alguien que influyó mucho en Chávez, y en el empleo del término Socialismo del Siglo XXI, sin duda fue Heinz Dieterich Steffan, un sociólogo alemán nacido en 1943 y que vive en México desde hace décadas.

⁶³ Mari Pili Hernández (exministra de la juventud del gobierno de Chávez y muy cercana a su entorno) Dice que: El concepto de Socialismo del siglo XXI ha estado en gestación.
<https://www.aporrea.org/ideologia/a28332.html>

F. La llegada de Chávez al poder -las primeras migraciones.

La estampida en curso tuvo su génesis con la llegada al poder de HC. Guardia, I. (2008:192) acota que la llegada de HC al poder contribuyó al crecimiento del proceso migratorio... [cuando el ciudadano de clase media y alta vio amenazada su seguridad, integridad y sus intereses]. Por otra parte, Estrada, C. (2019) señala que desde el inicio de la revolución bolivariana por HC hace 20 años y continuada por NM, muchos venezolanos empezaron a marcharse en distintas etapas que podríamos denominar oleadas migratorias.

Nació entonces, en la mente de los profesionales y empresarios descontentos con las políticas de HC, la idea de marcharse⁶⁴ de Venezuela, pues los bienes privados estaban siendo confiscados de manera selectiva. Los que contaban con ahorros en el exterior, y el apoyo de amigos y/o familiares, empezaron a migrar. Primero se marcharon los acomodados, luego los profesionistas y por último (2017 a la fecha) los de a pie, “los caminantes”.

Martín, S. (2017) ha catalogado este fenómeno como “diáspora”, impulsado por la crisis. Al respecto, Martín da cifras ya superadas por el éxodo en puertas:

...el primer informe global sobre este fenómeno migratorio, elaborado por el Observatorio de la Voz de la Diáspora Venezolana con cifras de los Institutos de Estadística de los países de acogida, concluye que más de dos millones de ciudadanos han dejado Venezuela en los últimos 18 años, desde la llegada del chavismo al poder... A pesar de que el éxodo inició con la llegada de Hugo Chávez, la migración en Venezuela ha ido en escalada...el ritmo de crecimiento de la emigración es tan rápido que es casi imposible mantener los datos actualizados...A EEUU y España, le siguen Colombia y México como naciones receptoras de miles de venezolanos... EEUU contaría con una población de venezolanos de entre 400.000 y 450.000; España por su parte con unos 300.000... En 2015 entraron en Colombia cerca de 329.478 venezolanos; en 2016 la cifra fue de 378.965, un crecimiento del 15 %, según datos de Migración Colombia... Solo en el primer semestre de 2017 se han registrado 263.000 llegadas y 228.000 salidas, según Migración Colombia.

⁶⁴ Suarez, S. & Trejo, A. (2018) también creen que “El mayor detonante de este estallido de movilidad hacia el exterior hunde sus raíces en los conflictos sociopolíticos que ha desatado la denominada *revolución bolivariana* emprendida por el fallecido presidente Hugo Chávez Frías y continuada por su sucesor, Nicolás Maduro”.

2.7. Principales causas de la migración venezolana

A. El fenómeno es multicausal.

Delgado, R. y Márquez, H. (2012) consideran que “toda migración es forzada” por una causa u otra. Castillo, T. y Reguant, M. (2017:143-150) haciendo referencia a la política y la economía de la Venezuela del siglo XX, puntualiza esta compleja realidad. Vera, L. (2008:122) destaca como factor negativo y detonante de esta migración el retroceso en el Índice de Desarrollo Humano (PNUD) entre los años 1997-2015.

Suarez, S. y Trejo, A. (2818:55) calificaron el clima político-social de la nación venezolana como ingobernable en medio de conflictos de intereses, y golpeada por una de las peores crisis económica de la historia. Ellos consideran que:

... debido a la caída en picada de los precios del petróleo en el 2014 (Estepa, 2017), el desabastecimiento alimentario y sanitario, una imparable devaluación de la moneda nacional y una inflación galopante que no deja de alcanzar picos record. Según ... el Fondo Monetario Internacional (FMI), [se determinó que en el 2016] los precios se incrementaron en un 274 % (Europa Press, 2017). Por otro lado, Caracas es considerada actualmente la ciudad más peligrosa del planeta, donde los sucesos vinculados a robos, violencia, intimidación, secuestros, extorsiones y homicidios forman parte de la cotidianidad de la vida urbana. En definitiva, la pérdida del poder adquisitivo y de la seguridad ciudadana en la mayor parte de los casos, en unión con el temor a represalias por posicionamientos contestatarios y militancias políticas disonantes, han llevado a miles de venezolanos a abandonar sus hogares y a emprender un proyecto migratorio más allá de sus fronteras nacionales.

Castles, S. (2004) acotó en su momento que la migración internacional con frecuencia es causa y efecto de diversas formas de crisis.

Para el caso de Venezuela, aparte de la pérdida del Estado de Bienestar, se tienen atenuantes nuevas, que permitirían hacer una redefinición de las tipologías migratorias existentes a la fecha, que deben incluso, considerar como importante la violación de los derechos de sus ciudadanos por parte del estado nacional.

Tabla 2.5. Las causas principales de la migración venezolana en lo que va de siglo

Dimensión	Causas de migración venezolana del siglo XXI
1. Lo político	"Desde 1999, Venezuela [se encuentra] sumida en un proceso convulsivo, en un conflictivo acontecer político que reinó a partir de este año, cuando Hugo Chávez llega al poder".
2. La seguridad jurídica	"Según la investigación realizada por [varios juristas] a 45 474 sentencias del Supremo Tribunal de Justicia de Venezuela, entre 2004-2013: ...no se dictó ninguna sentencia en contra del gobierno [Según Canova González y Herrera Orellana (2014)]. [por lo que] ocho de cada nueve sentencias beneficia al oficialismo... Lo cual pareciera indicar una subordinación"
3. La seguridad Personal	De acuerdo al Gráfico presentado por los autores (Castillo, T y Reguant, M) se deja ver que para 1998 se produjeron casi 5 mil muertes violentas, en contra de casi 30 mil para el año 2015. "...a pesar de las estadísticas el gobierno sigue insistiendo en desconocer la existencia de inseguridad [personal]"
4. Lo económico	Esta dimensión es lo más curioso e inédito de todo lo que exponen los autores referidos, pues cuentan lo siguiente: "Desde principios del siglo XX el país generó el mayor ingreso de divisas... de la historia conocida... El presidente Hugo Chávez, durante buena parte de su mandato, iniciado en 1999, contó con los más altos precios del petróleo... [pasando de] unos 16 Dólares por barril... a casi 130 dólares por barril. Para el año 2008 se registró la mayor bonanza petrolera de toda la historia en Venezuela" pues según el Banco Central del país se recibieron 879 mil millones de dólares en sólo doce meses. Lo inexplicable es que hoy el aparato productivo está destruido, pues la administración de tal riqueza "fue ineficiente, irresponsable y sin duda inescrupulosa, generando un proceso inflacionario en crecimiento y sobrevaluación de la moneda". Así como hiper-inflación en medio de un descenso de la producción (PIB). "Según el estudio These Are the World's Most Miserable Economies of Bloomberg, basado en el índice de miseria (obtenida de agregación de la tasa de desempleo y la inflación) en un ranking de 63 casos, Venezuela, en el 2015 (con 105,1 Ptos.) obtuvo el funesto liderazgo. Seguido por Ucrania y Sur África
5. El desempleo	En Venezuela la "precariedad laboral" se incrementó entre 1997-2008, en un 61%, lo que representó pasar de 4,5 millones a 7,3 millones de trabajadores. "Según cifras oficiales la tasa de desempleo entre septiembre-octubre de 2015 fue de 6,7%, pero hay que tomar en cuenta que para las organizaciones oficiales venezolanas un ciudadano que lava coches esporádicamente o está en un semáforo limpiando vidrios, o vendiendo en la calle, forma parte del sector productivo"
6. La devaluación	Para enero del 2007 se requerían de 13 salarios mínimos para adquirir los productos de la canasta básica. Ya en Venezuela se habla de hiperinflación.
7. El salario mínimo	Debido a la devaluación permanente y constante de la moneda nacional, el poder adquisitivo del salario es cada día menor. Por lo que el Presidente de la república, en los últimos tres años ha tomado la decisión por decreto de aumentar los salarios de los trabajadores, prácticamente cada tres meses, en montos que oscilan entre el 30 - 60%. Ver en: http://www.el-nacional.com/noticias/economia/aumentos-salario-cuatro-anos-gobierno-como-empezo-todo_179824 (A la fecha actual ha habido 15 aumentos)

Fuente: Elaboración propias basas en la lectura del autor referenciado

Aunque en la tabla 2.5 hay explicadas algunas causas de la migración venezolana, a continuación, se agregan las causas en función de los autores antes referidos y la realidad vivida por los venezolanos. Entre otras, son:

- ✓ Lo político.
- ✓ El desempleo.
- ✓ Lo económico.
- ✓ La seguridad jurídica.
- ✓ La seguridad personal.
- ✓ La devaluación de la moneda.
- ✓ El salario mínimo insuficiente.
- ✓ La resiliencia como forma de vida.
- ✓ La falta de dinero efectivo en circulación.
- ✓ El aumento de la desnutrición y mortalidad infantil.
- ✓ El abandono y salida de médicos, docentes, investigadores y otros.
- ✓ Las refacciones para vehículos son costosas cuando se logran encontrar.
- ✓ Desabasto de alimentos, medicamentos, productos para la higiene personal.
- ✓ Filas para hacer cualquier trámite: oficinas del gobierno, los servicios y bancos.
- ✓ Los factores psico-emocionales: aumento de los niveles de ansiedad y depresión.

Luján, R. (2017:1) al abordar el Informe de la Comisión de Derechos Humanos de la ONU (07-12-2017) comentó que, en éste, hay preocupación *por la situación de Venezuela* y que dichas condiciones *están originando la migración*. En este sentido, Castillo, T. y Reguan, M. (2017:160) refieren desde sus indagaciones, las causas de la migración venezolana hacia España, incluye lo que han denominado “la nefasta situación” como detonante:

La principal causa, es la inseguridad personal y jurídica. El grado de inseguridad, que convierte a Venezuela en el segundo país más peligroso del mundo, “expulsa” a los venezolanos a buscar nuevos destinos que permitan vivir con dignidad, donde se respeten los derechos inherentes a cualquier ser humano, como es el derecho a la vida. Como segunda motivación ... se presenta la nefasta situación económica, que mantiene altos niveles de inflación y escasez de productos básicos, como alimentos de primera necesidad, medicamentos y acceso a servicios como la electricidad, agua, entre otros.

La anterior cita, explica en detalle las dimensiones determinantes de la diáspora: lo político, la seguridad jurídica y personal, lo económico, el desempleo, y la devaluación, entre otras. Estas condiciones crean atenuantes que deben ser consideradas a la hora de hacer una redefinición del concepto de Migración Forzada (MF). Pues, a las atenuantes: guerras civiles, desastres naturales y persecución religiosa, se deben incorporar lo que la realidad venezolana está exponiendo: pérdida del bienestar (la satisfacción de las necesidades básicas), condiciones hostiles de vida, deficientes servicios públicos (semanas sin energía y como consecuencia sin agua potable), cuando la inflación se convierte en hiperinflación, cuando no se puede opinar de forma contraria a la línea editorial del gobernante de turno, cuando se persigue a los que piensan diferente, cuando se violan tus derechos humanos, cuando no se puede transitar por las calles después de la caída del sol, cuando los alimentos son difíciles de obtener por ser muy caros o por no encontrarse en las despensas. En fin, hay muchísimas más razones y causas que pueden ser consideradas como detonantes de la migración forzada. Lo relevante, es que, de todos los sectores, los que más sufren y gimen, son los pobres.

B. Analizando los 75 aumentos de salario mínimo (1999-2020)

Otra variable digna de análisis es la relacionada con la lectura de los sueldos mínimos en Venezuela desde abril de 1999 hasta mayo de 2020. La tabla 2.6., resume estos aumentos históricos desde un año anterior al gobierno de HC.

Tabla 2.6. Histórico de los aumentos del salario mínimo en Venezuela (1999-2020)

Período del Presidente HC (1999-2012)			Período del Presidente NM (2013-2020)		
Fecha	Bs.	USD	Fecha	Bs.	USD
1998-01	75000	307,06	2013-02	2048	147,64
1998-05	100000	337,17	2013-05	2457	127,82
1999-04	100000	347,88	2013-09	2703	91,35
1999-05	120000	376,16	2013-11	2973	66,73
2000-04	144000	366,25	2014-01	3270	55,67
2000-05	144000	398,53	2014-02	3270	54,27
2001-04	144000	406,04	2014-05	4251	80,16
2001-07	158000	417,61	2014-12	4889	40,32
2002-03	158000	362,94	2015-02	5622	36,46
2002-05	190000	308,19	2015-05	6747	22,92
2003-02	190000	252,18	2015-07	7422	14,60
2003-07	209000	264,05	2015-11	9648	18,77
2003-10	247104	287,82	2016-01	9648	16,16
2004-02	247104	270,21	2016-02	11578	21,20
2004-05	296525	295,95	2016-05	15051	33,06
2004-08	321235	308,82	2016-08	15051	55,92
2005-01	321235	237,00	2016-09	22577	60,33
2005-05	405000	282,33	2016-11	27092	20,01
2006-01	405000	291,20	2017-01	40630	29,44
2006-05	465750	320,06	2017-03	40630	39,21
2006-09	512325	304,11	2017-05	65021	32,74
2007-01	512325	212,94	2017-07	97531	22,40
2007-05	614790	250,91	2017-09	136544	11,17
2008-01	615 *	209,49	2017-11	177507	4,70
2008-05	799	383,89	2018-01	248510	3,38
2009-02	799	245,49	2018-03	392646	5,54
2009-05	879	223,88	2018-05	1000000	2,04
2009-09	967	283,33	2018-06	3000000	1,53
2010-02	967	251,12	2018-09	1800 #	9,23
2010-03	1064	254,18	2018-12	4500	6,78
2010-05	1224	245,74	2019-01	18000	5,46
2011-02	1224	232,76	2019-02	18000	5,45
2011-05	1407	265,50	2019-03	18000	5,46
2011-09	1549	267,32	2019-04	18000	3,46
2012-05	1780	284,91	2019-05	40000	7,00
2012-09	2048	289,80	2019-06	40000	6,09
			2019-07	40000	3,55
			2019-08	40000	1,89
			2019-09	40000	1,9
			2019-11	150000	3,94
			2020-01	250000	6,07
			2020-05	400000	4,93

* Ya para el aumento hecho en el 2008, se había devaluado la moneda. Se eliminaron tres (3) ceros

Antes del aumento de septiembre 2018, se había devaluado la moneda. Se eliminaron cinco (5) ceros

Fuente: Elaboración propia basada en datos del Banco Central de Venezuela (2020)

Durante la gestión de HC a partir de abril del año 1999, se aumentó 34 veces el sueldo mínimo. Un año antes (1998) el sueldo mínimo era de 337,17 USD, pero luego de seis aumentos entre 1999 al 2001, el sueldo mínimo llegó a máximo de 417,61 USD para julio del 2001. Luego de dieciséis (16) aumentos de sueldos más, en enero del 2008 se produce la primera devaluación de la moneda nacional [se le quitan tres (3) ceros] y el sueldo mínimo alcanza los 209,50 USD. Pasarían 12 aumentos más entre el 2008-2012, para quedar el sueldo mínimo en septiembre del 2012 en 289,89 USD, meses antes de la muerte de Chávez. Desde el 2013 Maduro llega a ser presidente. El caso, es que el gobierno de Maduro sigue con los aumentos del sueldo mínimo. Desde febrero del 2013 a mayo 2020, se produjeron 42 nuevos aumentos. Maduro hace su primer aumento en febrero del 2012 en un contexto hiperinflacionario que llevó el sueldo a 147,64 USD, una reducción de un 50% respecto al dejado por Chávez. Esta fecha es muy importante, ya que desde entonces se inicia una caída imparable del ingreso de la clase trabajadora más vulnerable. Luego de 27 aumentos más entre mayo 2013 a junio del 2018, el que fuese el salario mínimo más alto de la región, llega al piso, siendo el equivalente a 1,53 USD al mes. Maduro quita nuevamente ceros a la moneda, en este momento fueron cinco (5) ceros a la moneda, lo que sería algo así como una mega-devaluación, sin precedentes en la historia económica de Venezuela. Para el aumento del sueldo mínimo en septiembre del 2018, el monto equivaldría a 9,23 USD. Dicho sueldo tiene una caída libre indetenible, y desde entonces en las 13 siguientes subidas de sueldo mínimo su valor oscilado de 3 a 9 USD. Para el aumento de mayo 2020, el salario se situó en cinco (5) USD. Todo este desajuste, ha causado malestar en la población, creó un nivel de ansiedad muy alta, las personas se han sentido muchas veces manipuladas por la entrega de Bolsas de Alimentos a cambio de la resiliencia. Las personas hambreadas no ven otra salida que huir forzosamente en busca de mejores condiciones de vida para ellos y sus hijos.

C. La violación de los Derechos Humanos (DDHH).

En marzo 20, 2019., la ONU ⁶⁵ (en su portal onu.org) publicó el Informe Oral que ofreció la Sra. Michelle Bachelet, sobre la situación de los Derechos Humanos en Venezuela.

Allí se dice que desde junio 2018:

1. El ejercicio de los derechos sociales y económicos han seguido deteriorándose continuamente.
2. Los niños, las mujeres embarazadas, los ancianos y los pueblos indígenas se han visto especialmente afectados.
3. Las autoridades se han negado a reconocer las dimensiones y gravedad de la crisis en materia de cuidado médico, alimentación y servicios básicos.
4. La reciente interrupción ... del flujo eléctrico que ha afectado a todo el país ha agravado esta situación... ha afectado a hospitales... aún no se sabe el número de víctimas.
5. La escasez creciente de alimentos y su precio cada vez más alto se han traducido en un número menor de comidas con menos valor nutricional, elevados índices de desnutrición y una repercusión especialmente adversa sobre las mujeres, algunas de las cuales informaron que en promedio, pasaban 10 horas al día en las colas para comprar alimentos.
6. La escasez de agua y de gas natural y el colapso del transporte, sigue afectando a muchas personas.
7. La hiperinflación, genera atroces condiciones.
8. Numerosas violaciones y abusos de derechos humanos perpetrados por las fuerzas de seguridad y los colectivos armados [del estado].
9. Hay una estrategia orientada a neutralizar, reprimir y criminalizar a la oposición política.
10. La paulatina militarización de las instituciones del Estado durante la última década. -. Además, tanto a fuerzas civiles como militares se les atribuye la responsabilidad de detenciones arbitrarias, malos tratos y torturas a críticos del Gobierno y a sus familiares, violencia sexual y de género perpetrada durante los períodos de detención y las visitas, y uso excesivo de la fuerza durante las manifestaciones.
11. La situación sanitaria del país es grave: los hospitales carecen de personal, suministros, medicamentos y electricidad para mantener en funcionamiento los equipos.

⁶⁵ Infobae.com _jueves 04 de julio de 2019

La ONU denunció "graves violaciones a los derechos humanos" y "ejecuciones extrajudiciales" del régimen de Maduro en Venezuela. En: <https://www.infobae.com/america/venezuela/2019/07/04/el-informe-de-michelle-bachelet-denuncia-graves-violaciones-a-los-ddhh-y-ejecuciones-extrajudiciales-del-regimen-de-maduro-en-venezuela/>

2.8. Principales olas migratorias de los venezolanos.

Brito, K. y Clemente, S. (2017:3) al referirse a las olas migratorias venezolanas citan a Osorio Álvarez ¹² el cual considera que (para febrero 2017) existían cinco corrientes:

Tabla 2.7. Olas migratorias de venezolanos según Osorio Álvarez (1998-2018)

Periodo	Estrato del Migrante	Descripción
1998-2004	Emigración de la élite venezolana	Inicia en el año de 1998 con la llegada de Hugo Chávez Frias a la presidencia de la república y culmina con el decreto de las 49 leyes vía Habilitante. Entre las que se encontraba la Ley de Tierras y Desarrollo Agrario y la Ley Orgánica de Hidrocarburos. Durante este periodo inicia el éxodo de la llamada "élite venezolana" con poder económico y político, así como de los jóvenes con doble nacionalidad.
2002-2004	Emigración de talento y saber	De manera coincidente con la promulgación de las 49 leyes, inicia una diáspora de antiguos empleados de la Petróleos de Venezuela (PDVSA), separados de sus cargos luego del paro petrolero ocurrido entre 2002 y 2003. Apunta a que en este periodo comienza a irse del país un talentoso capital humano formado de manera empírica.
2004-2008	Emigración de profesionales y técnicos	Durante este periodo el profesor Osorio describe que el país recibe gran cantidad de dinero proveniente de la bonanza petrolera que experimentó la nación. Sin embargo, acota que contrario a lo que pueda pensarse, esto no detuvo a los jóvenes profesionales y técnicos quienes arreciaron en su salida del país.
2010-2014	Emigración de los jóvenes	Aunque la fuga de jóvenes talentos se había desarrollado sin pausa, especialmente aquellos de doble nacionalidad, se acentúa durante este periodo y de manera especial luego de la muerte del presidente Hugo Chávez.
2015- 2018	Emigración de la sobrevivencia	Con el incremento en los niveles de desabastecimiento, escasez e inseguridad personal; este periodo es caracterizado como una "fuga para sobrevivir"

Fuente: elaboración propia según información de Brito, K. y Clemente, S. (2017)

La Tabla 2.7, refleja que las migraciones guardan relación con olas ocurridas en diversos momentos desde 1998 que cada una de ellas posee migrantes en condiciones diversas. Las primeras oleadas fueron de los que poseían dinero en el exterior y contaban con la manera de trasladarse de forma cómoda, segura y rápida a los EE. UU., Europa u otro lugar. Luego fueron los profesionistas y ya de último están saliendo los sobrevivientes que son los que han llegado al Perú caminando. En los últimos grupos se han ido los jóvenes en edad productiva.

2.9. La migración forzada tipifica el fenómeno migratorio venezolano.

South, A., y Bosson, A. (2007:1) precisan que son desplazamientos producidos por conflictos, los cuales pueden ser: un conflicto armado, fragilidad en los medios de subsistencia y los políticos, referidos a prácticas gubernamentales inadecuadas... Dicho de otro modo: ...las personas abandonan sus hogares debido a un conjunto de factores coactivos y económicos interconectados. Los autores referidos, señalan que las medidas coactivas, alimentan la inflación y disminuye por lo tanto los ingresos reales.

En el mundo globalizado, todos estos tipos de migración han coexistido a lo largo de los años. Pero esta última tipología, la forzada, se ha hecho más real y palpable en este siglo, dados los conflictos del medio oriente que desplazaron a cientos de miles hacia Europa.

Lo cierto es que la aproximación teórica esgrimida, describe a perfección el caso venezolano dentro de la Migración Forzada (MF). Delgado, R.; Márquez H., y Rodríguez, H. (2009:39) aclaran el término MF. Para estos autores, los organismos internacionales dejan de lado las causas estructurales, por las que se producen tales desplazamientos y nos recuerdan, que el concepto de MF ya se utilizaba en el siglo XIX para redefinir la migración laboral ocasionada por las contradicciones socioeconómicas del desarrollo capitalista.

Para Márquez, H. (2012:225) la migración forzada se explica por su contexto, y se refiere a la movilidad humana ocasionada por La emergente necesidad, de algunos estratos de la población, de querer abandonar su lugar de origen, para poder subsistir. Así este último factor, es en esencia el “leiten motiv” que está obligando la masiva salida. Y la razón que forzó a NM a aceptar la Ayuda Humanitaria luego de negar reiteradamente la crisis⁶⁶.

⁶⁶ "Llegamos a un acuerdo, los comités internacionales de la Cruz Roja y el Gobierno Bolivariano, de trabajar para juntamente con los organismos de la Organización de Naciones Unidas, la ONU, traer a Venezuela todo el apoyo, toda la ayuda de carácter humanitaria que pueda traerse", dijo Maduro en radio y televisión. En:

Por otra parte, Bernal (2008, 132) observó que los factores macrosociales inciden y explican este tipo de migraciones... [Y que] se originan a partir de factores explosivos de carácter político y sus causas se encuentran relacionadas con hechos y problemas que afectan a la sociedad. Bernal [citando a Herrera Carassou (2006:1)] señala que la premisa fundamental para poder tipificar esta migración como MF, es que el movimiento poblacional, ya sea masivo o individual, quedaría integrado por migrantes que huyen del lugar de origen sin tener alternativa.

Bernal, agrega a la anterior cita, otras condiciones:

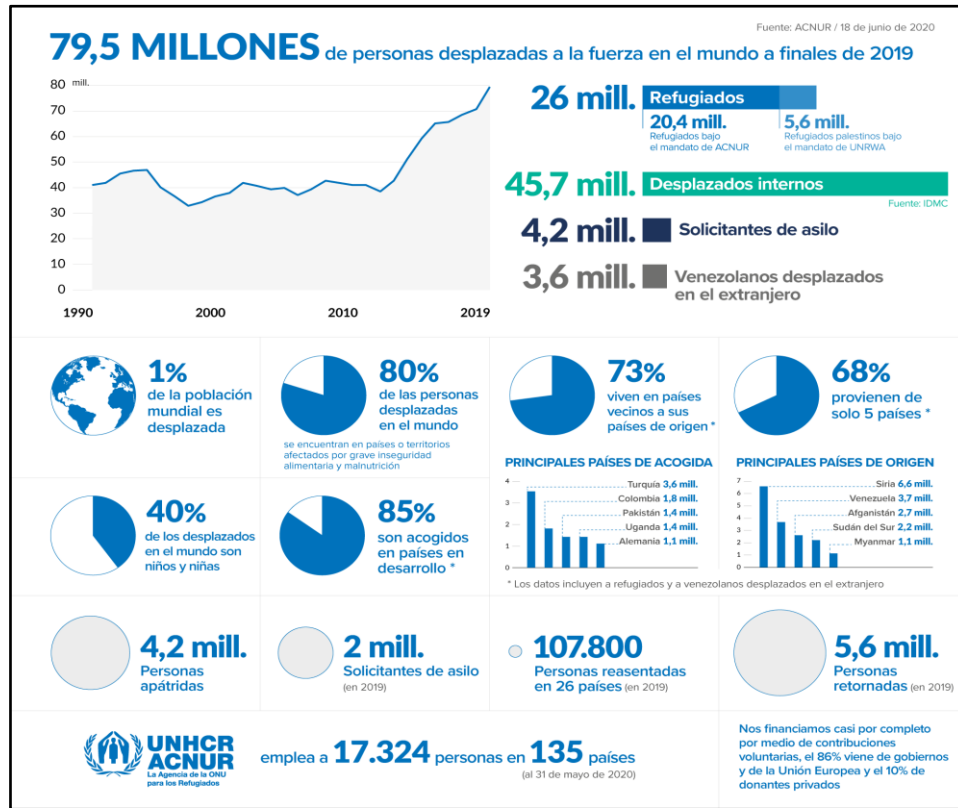
- ✓ Los factores de expulsión en este caso se encuentran relacionados con la vivencia de un ambiente de inseguridad e incertidumbre, situaciones de frustración y desesperación extrema, donde no es posible elegir entre irse o quedarse, simplemente la primera es la única opción para la supervivencia.
- ✓ Los modelos “costo-beneficio” en los que las condiciones que se alcanzaran determinan de manera racional la decisión de migrar no pueden ser suficiente explicación.

Es evidente que, desde este ángulo de análisis propuesto por Bernal, las teorías clásicas referidas a las migraciones internacionales no alcanzan para explicar teóricamente la realidad de los venezolanos y su fenómeno. Pues, lo que se está viviendo es más bien un proceso de circulación del talento, tal como lo ha señalado Adela Pellegrino⁶⁷

Precisamente y en referencia al concepto manejado anteriormente, la Agencia de las Naciones Unidas para los Refugiados [ACNUR (2019)], publicó un informe que se resume en la Tabla 2.8. (página siguiente). Allí se tildan de forzados a estos migrantes. Donde perfectamente entran los venezolanos del período 2013-2019, caso estudiado.

“Éxodo, Movilidad y Circulación”, Notas de Población, año 20001, Vol. XXVIII, # 73, Pág. 131. Santiago, CI
⁶⁷ A. Pellegrino, considera que: “El debate sobre la fuga de cerebros. ha sido progresivamente sustituido por propuestas para estimular la circulación y el intercambio de cerebros ..., con el propósito de superar o compensar las pérdidas debidas a la emigración. En estas propuestas el énfasis se pone en la movilidad y el

Tabla 2.8. Desplazados a la Fuerza en el Mundo (ACNUR_Dic_2019)



Fuente: ACNUR, 18 de junio 2020 (<https://www.acnur.org/datos-basicos.html>)

La información de la tabla anterior es vinculante con la cantidad de desplazados por día que entraban a Colombia desde Venezuela y que en su momento superaban los 5000 diarios. Estimaciones de organismos internacionales han considerado el escenario donde seguirían saliendo venezolanos a pesar de una transición política en Venezuela de manera mediata. Eduardo Stein⁶⁸, aseguró que el número de refugiados y migrantes superan [para abril 25, 2019] los tres (3) millones (ver cita al pie). Pero la tabla anterior ya tiene datos actualizados y nos indican que para diciembre del 2019 son 3,6 millones los venezolanos desplazados.

⁶⁸ El enviado especial para los refugiados venezolanos de ACNUR y la OIM
En: <https://es.panampost.com/efe-panampost/2019/04/25/eduardo-stein-la-crisis-migratoria-de-venezolanos-no-ha-terminado/?cn-reloaded=1>

2.10. Destinos y volumen

La información siguiente está anclada a la fecha indicada. Debido a que estamos investigado un fenómeno en pleno desarrollo, los datos han ido cambiando diariamente:

Tabla 2.9. Volumen de migrantes venezolanos (2015).

Años censales	Población		
	Total	Nacida en Venezuela residiendo en el exterior	%
1990	19.740.843	185.282	0,9
1995	22.092.254	239.579	1,1
2000	24.407.694	317.323	1,3
2005	26.726.060	415.540	1,6
2010	29.038.758	550.420	1,9
2015	31.267.043	606.344	1,9

Estimación de la emigración

Según estimaciones de Naciones Unidas para el 2015 el stock de emigrantes venezolanos en el exterior ascendía a casi **606 mil**.

Como ejercicio aceptemos que esos **815 mil emigrantes** que salieron desde Venezuela entre 2012 y 2017 todos fueron a engrosar el stock estimado para 2015. Tendríamos en total **1 millón 421 mil**.

Se habla de una emigración que asciende a **3 o 4 millones**, cifra que representaría **10 a 12%** de la población total.

Fuente: United Nations, Department of Economic and Social Affairs (2015). Trends in International Migrant Stock: Migrants by Destination and Origin (United Nations database, POP/DB/MIG/Stock/Rev.2015).

A. La preferencia por los países miembros de la OCDE

Bassam, S. (2016) [citado por Banco Mundial (2016)], en un informe que señala hacia donde migra el talento latinoamericano. La Organización para la Cooperación y el Desarrollo Económico precisa que: unos 28 millones de inmigrantes provenientes del todo el mundo vivía en los países del OCDE. Sólo cuatro países son los principales destinos: EE. UU., Australia, Canadá, Reino Unido. Por otra parte, hay una migración desde el 2018 que se dirige por la ruta Colombia-Ecuador-Perú, rumbo sur. Estos van quedándose en estos lugares de tránsito, y un grupo de ellos terminará en Chile y Argentina. La Tabla 2.9. y la Figura 2.2., presentan datos de 2017 de la Encuesta Sobre Condiciones de Vida, realizada recientemente en Venezuela. Esta investigación la realizaron en conjunto la UCAB, UCV y USB (Caracas).

B. Cuantos son y cuáles son los destinos

La Fig. 2.3 es el mapa de Iberoamérica con datos de la Organización Internacional de las Migraciones comparando el número de migrantes venezolanos entre 2015 a 2017.

Figura 2.3. Tendencias Migratorias desde Venezuela con datos de la ONU-DESA (2018)



Fuente: ONU_Department of Economic and Social Affairs [DESA (2018)]

C. ¿En qué momento se han marchado?

La Tabla 2.10, es un estudio de la UCAB, UCV y USB de Caracas. Presenta distintos momentos del éxodo, siendo evidente lo que ocurrió en los años 2015-2017 con mayor intensidad, indicando, que el grueso de la migración (un 80%) se ha marchado en este período.

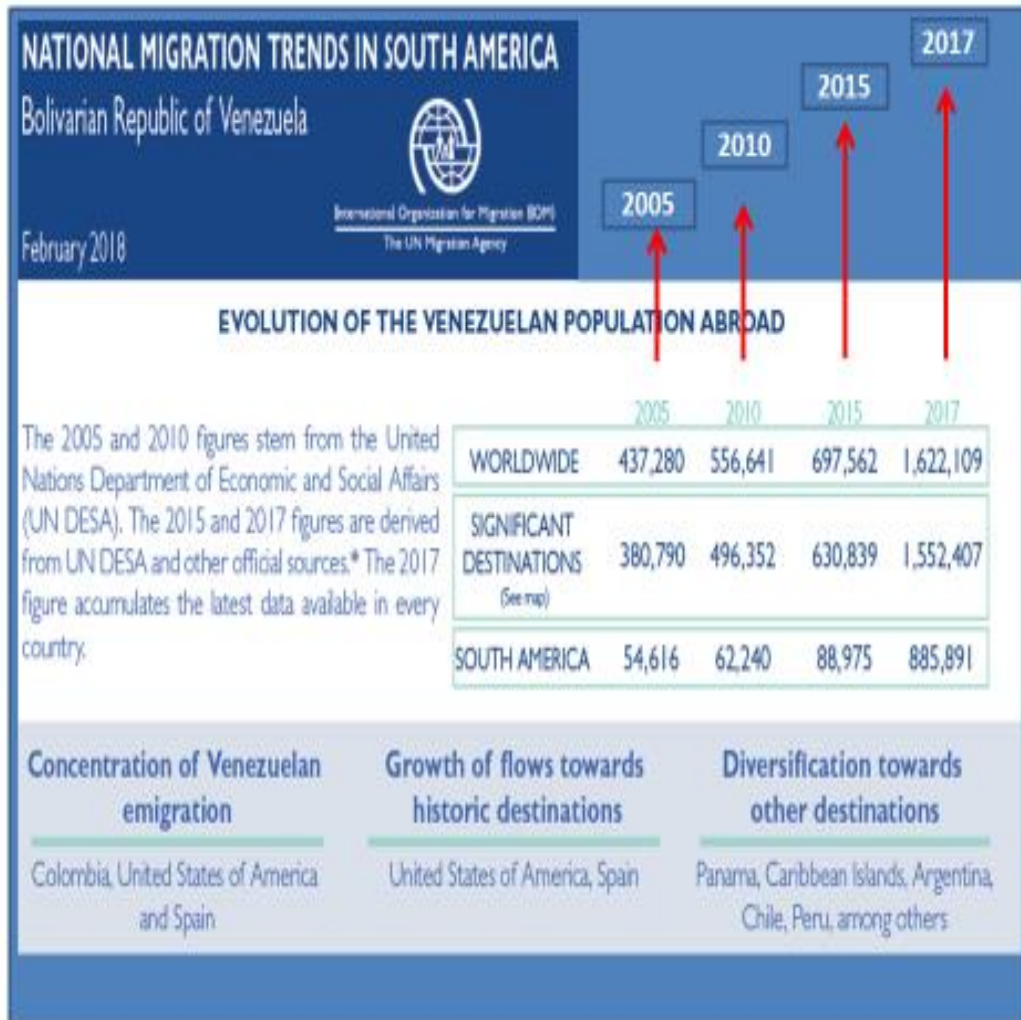
Tabla 2.10 Etapas de las migraciones venezolanas



Fuente: Encuesta sobre condiciones de vida [Freitez, A. (2017)]

La tabla anterior deja claro que a partir del año 2015 se produce una aceleración anormal de la migración desde Venezuela. El salto cuantitativo reflejado se observa entre los años 2014 al 2015, sostenido luego casi a paridad para el 2017. El problema, es que esta movilidad no dejó de crecer hasta finales del 2019. Pero se detuvo debido a la pandemia del COVID-19 a comienzos del 2020, cuando por esta razón se produjo un retorno forzado de venezolanos desde Chile, Ecuador, Perú y Colombia, ya que la pandemia trajo consigo la pérdida de empleos formales e informales (en este último sector trabajaban muchos de estos compatriotas).

La Tabla 2.11.
Evolución histórica de la migración venezolana según la UN-DESA (2018)



Fuente: United Nations_Department of Social Affairs. (2018)

Esta tabla viene a confirma la anterior. Pero, desde una mirada de una agencia internacional de la ONU. En la Tabla 2.11., se aprecia que sigue siendo el año 2015 un año de mucho movimiento. Pero para el año 2017 se había duplicado la cantidad del año 2015 (el aumento fue de 2,33 veces) y respecto al año 2010 la movilidad se había triplicado (2,92 veces). El destino final dejó de ser EE. UU. y España y cambió para los países de la región, en especial Colombia, Ecuador, Perú y Chile.

2.11. ¿De qué desarrollo se habla en el caso del talento venezolano?

A. Desarrollo basado en la satisfacción de las necesidades básicas.

La discusión sobre, que se entiende por desarrollo es antiquísima. Lo cierto es que, si se les preguntara a varios expertos en el tema de estudios del desarrollo, es seguro que las definiciones conceptuales podrían ser incluso antagónicas. Incluso algunos han guardado silencio. Así, que la discusión en torno a lo ontológico, epistemológico y lo teleológico vinculado con la palabra desarrollo, está abierto al debate público hoy más que antes.

La postura crítica en los estudios del desarrollo debería comenzar por cuestionar lo establecido, lo construido y debatido muchas veces por los que toda la vida han sido los críticos. Ya que las dudas e inconformidad de lo teóricamente expuesto son inherente de la mente científica. Necesitamos cuestionar la manera y forma como se ha cuestionado hasta hoy. ¿De qué teorías han partido? ¿Son hoy aplicables a la realidad del siglo XXI? ¿Habrán algún vínculo con el caso venezolano en estudio?

Por ejemplo, entender el desarrollo desde el crecimiento económico es una mirada particularísima, por cierto, desgastada, superada por la historia y por la dinámica social.

El caso venezolano en estudio muestra que hay otras alternativas al concepto de desarrollo que podríamos llamar post crecimiento del PIB. En el caso del fenómeno en estudio en esta tesis el desarrollo está más bien asociado a que el talento humano emigrado no ha podido satisfacer lo básico y necesario para vivir de forma adecuada (léase calidad de vida aceptable). El concepto de desarrollo debe partir del seno y contexto propio de los migrantes: llegar a la pobreza en pocos años, desear subsistir, su vulnerabilidad en todos los campos y sentidos, el riesgo de su vida a cambio de libertad, salud, educación y derechos.

Si en verdad, lo que se busca es transformar el mundo y su realidad, debemos empezar buscando una alternativa in situ, que parta del origen. Pues el uso de esta frase o palabra se ha extendido de forma descontrolado, llegando a tener un uso genérico por políticos y analfabetos funcionales de manera indiscriminada en sus discursos con corte de intelecto.

El que suscribe, desde agosto del 2016, ha estado interesado en entender qué es desarrollo, al punto que lo ha hecho público en algunos seminarios de investigación. Ya que una definición operativa que permita medir el desarrollo desde un escenario de migración forzada es pertinente, y ha de servir como punto referencial de partida.

En este repensar, lo que han surgido son más bien preguntas, que respuestas. Por lo que de cara a las condiciones de origen de los venezolanos y entender que es una migración forzada, nos cuestionamos: ¿Pudiera existir algún vínculo entre el modelo económico venezolano, el bienestar de la población, las políticas de orden social, la migración y el desarrollo? ¿De existir alguna relación, de qué desarrollo hablaríamos en este caso?

Pensamos que el modelo de desarrollo que logre contestar estas preguntas será aquel que hemos de asumir en esta investigación, sería la pertinente al caso en estudio. Todo apunta a considerar el concepto de desarrollo sustentable (satisfacción de necesidades básicas humanas) y desarrollo humano y social (pues los migrados en condición forzada son también talento humano, arrancados de un contexto social).

En 1974⁶⁹ aparece en el escenario el concepto de necesidades humanas básicas dando pie a repensar el concepto de desarrollo desde una perspectiva diferente. Así emergen nuevas alternativas al concepto racional de desarrollo ligado al crecimiento.

⁶⁹ La primera vez que aparece la noción de “necesidades humanas básicas”, fue en el seminario internacional patrocinado por UNCTAD (United Nation Conference on Trade and Development) y por el UNEP (United Nations Environmental Program) realizado en 1974 en México, llamado también la “Declaración de Cocoyoc”.

Entonces hablamos de un desarrollo desde otra perspectiva: visto como poder satisfacer las necesidades básicas humanas (primeramente, las fisiológicas según Abraham Maslow), que se pueden medir de forma individual Vs la medición estadística de promedios.

¿Pero, en qué pone énfasis este modelo de desarrollo basa en la satisfacción de necesidades humanas? El asunto es que este modelo mide individualmente en qué medida se satisfacen dimensiones como: empleo, pobreza, desigualdad, oportunidades, nivel de participación social, derechos humanos, educación, acceso a la salud de calidad, y otros.

El término desarrollo tiene múltiples interpretaciones. Por ello, políticos, economistas, líderes mundiales e investigadores sociales, han llegado a pensar que lo teleológico del desarrollo sería el respeto, bienestar y dignidad individual y colectiva. Por lo que, el centro de gravedad en el cual orbita el concepto de desarrollo de cara a los sujetos en condición de desplazados, debe ser el hombre, lo que puede a su vez ser denominado perfectamente, el Sujeto Colectivo. De acuerdo con el PNUD⁷⁰, en el informe Guatemala, el concepto esgrimido es el de un paradigma no vinculante al crecimiento económico (postura tradicionalmente dominante en los estudios migratorios). La postura que en este trabajo se asume, comprende:

1. La creación de un entorno en el que las personas puedan desarrollar su máximo potencial y llevar adelante una vida productiva y creativa.
2. Entender que las personas son la verdadera riqueza de las naciones.
3. Por lo tanto, el desarrollo implica ampliar las oportunidades para que cada persona pueda vivir una vida que valore. (Con iguales oportunidades y condiciones justas)
4. Asumiendo que lo económico constituye sólo un medio (importante y no suficiente) para que cada persona tenga más y mejores oportunidades en la vida.
5. Para que existan [tales oportunidades] lo fundamental es desarrollar las capacidades humanas, importando lo que somos, por encima de lo que tenemos: valorando más poder hacer, el poder ser y poder disfrutar.
6. Un ejemplo de ello sería, poder: recibir educación, participar en la vida de la comunidad, disfrutar de una vida larga y saludable, acceder a los recursos necesarios para lograr un nivel de vida digno.
7. El objetivo es la libertad del ser humano.

⁷⁰ Informe, Caso Guatemala. En: <http://desarrollohumano.org.gt/desarrollo-humano/concepto/>

B. El Índice de Desarrollo Humano

Este índice⁷¹, de entrada, descarta el crecimiento económico como dimensión descriptora del desarrollo en un conglomerado humano⁷². Pues como se mencionó arriba, no constituye una condición necesaria y suficiente, para determinar el grado o nivel de progreso y avance de un colectivo.

López, L & Vélez, R (2003:4) ⁷³ contrastan la utilidad de las dimensiones sociales frente al ingreso per-cápita, cómo indicador de desarrollo.

... los indicadores del producto per cápita, utilizados por muchos años como medidas del desarrollo de los países, son incompletos y no proporcionan toda la información deseada. Es común ver en la literatura correspondiente ejemplos de países que tienen una posición relativamente aceptable si las comparaciones internacionales se realizan con base en su ingreso per cápita, mientras que resultan en posiciones inferiores cuando se incorporan otros indicadores. Existen también los casos opuestos, países cuya política social ha sido exitosa y brinda a la población acceso a servicios sociales [indistintamente del nivel de ingreso del ciudadano]

Por último, Sen, A. (2000:19)⁷⁴ plantea que el desarrollo puede concebirse [...] como un proceso de expansión de las libertades reales de que disfrutaban los individuos. Por lo que el vínculo entre desarrollo humano y desarrollo social es muy importante. El Índice de Desarrollo Humano (IDH) no va en contra del crecimiento económico, más bien cree que éste, es la palanca necesaria para impulsar la satisfacción y calidad de vida.

⁷¹ El Índice de Desarrollo Humano (IDH) se creó para hacer hincapié en que la ampliación de las oportunidades de las personas debería ser el criterio más importante para evaluar los resultados en materia de desarrollo. El crecimiento económico es un medio que contribuye a ese proceso, pero no es un objetivo en sí mismo. El IDH mide el progreso conseguido por un país en tres dimensiones básicas del desarrollo humano: disfrutar de una vida larga y saludable, acceso a educación y nivel de vida digno.

Fuente: <http://desarrollohumano.org.gt/desarrollo-humano/calculo-de-idh/>

⁷² El indicador es realizado desde 1990 por parte de la ONU, sustituyendo los análisis de crecimiento previos, los cuales no enfatizaban el aspecto humano y su desarrollo, y se centraban especialmente en el punto de vista más económico. En. <https://economipedia.com/definiciones/indice-desarrollo-humano.html>

⁷³ Fuente a consultar: <https://sic.cultura.gob.mx/documentos/1007.pdf>

⁷⁴ Sen, Amartya. (2000) Desarrollo y Libertad, Editorial Planeta, México.

Hammar skjöld, D. (1975) sostiene que el desarrollo es un todo; es un proceso cultural, integral, rico en valores; abarca el medio ambiente natural, las relaciones sociales, la educación, la producción, el consumo y el bienestar. Ecu-Red (2018) refiere que el desarrollo social conlleva a un proceso de mejora continua de la calidad de vida de toda la sociedad, no de un grupo o subgrupo de ella. Dicho bienestar se caracterizaría por “... un marco de paz, libertad, justicia, democracia, equidad, tolerancia y solidaridad”.

Reyes, G. (2009:119) quien analizó el paradigma de desarrollo social y humano, da una definición del desarrollo desde lo social:

De esta manera, podemos definir el desarrollo desde un punto de vista social, como la condición social dentro de un país, en la cual las necesidades auténticas de su población se satisfacen con el uso racional y sostenible de recursos y sistemas naturales (...) Esta definición general de desarrollo incluye la especificación de que los grupos sociales tienen acceso a organizaciones y a servicios básicos como educación, vivienda, salud, nutrición, y, sobre todo, que sus culturas y tradiciones sean respetadas dentro del marco social de un estado-nación en particular.

Lo que da a entender que el desarrollo ⁷⁵ no es más que la, superación y reducción al mínimo de los problemas de carácter social: pobreza, accesibilidad a los servicios públicos ⁷⁶ (agua potable, energía eléctrica, educación y sistema de salud de calidad). En el caso de las condiciones de residencia de los venezolanos, todas las categorías referidas están en el punto más bajo de su historia. Las condiciones son críticas.

⁷⁵ Pero el desarrollo tampoco debe limitarse a la satisfacción de las necesidades básicas; hay también otras necesidades, otras metas y otros valores. Incluye la libertad de expresión, el derecho a manifestar y recibir ideas y estímulos porque es profunda la necesidad social de participar en la configuración de las bases de nuestra propia existencia y de contribuir en alguna medida a modelar el mundo del futuro. [Tomado de La “Declaración de Cocoyoc” (México 1974)]

⁷⁶ Para Deisy Martínez (mayo 24, 20220) Venezuela experimenta un retroceso de hasta 50 años en materia de servicios públicos, especialmente en el de agua. ... y subrayan que en un país rico en recursos hidrológicos no está garantizado ni siquiera el acceso al agua potable. [Derecho Constitucional: Art. 304 CRBV]
En: <https://efectococuyo.com/la-humanidad/crisis-de-agua-en-venezuela-significa-retroceso-y-miedo-a-morir-de-sed/>

2.12. Conclusiones relacionadas al Marco Teórico Conceptual

Con relación a posibles conclusiones relacionadas con el Marco Teórico Conceptual de esta tesis, se debe reconsiderar el hecho que las migraciones humanas son polifacéticas, poliédricas, sus causas son muchas y de naturalezas multidisciplinar. Esta particularidad hace necesario un abordaje sistémico y complejo. Este contexto es la base desde la cual se desarrolla el análisis teórico.

A manera de conclusión del Marco Teórico Conceptual, se señalamos lo siguiente:

1. Existe una proliferación de teorías y una multiplicación de enfoques explicativos en relación con entender y explicar el termino migración. Es clara la ausencia de un constructo teórico, que permita su interpretación.

2. El investigador que suscribe entendiendo el hecho y naturaleza del estudio, donde el eje central son las personas y dado que las personas, en tanto seres humanos, somos complejas de por sí, observó pertinente adosarse a la postura de entender el mundo y sus realidades, como todo complejo, sistémico e interdisciplinar.

A lo anterior se suma lo que agrega Castillo, G. (2016b):

En los lugares de origen las adversas condiciones de vida están relacionadas con la falta de desarrollo socioeconómico y de seguridad en contextos de violencia generalizada y desastres naturales. Resalta la falta de derechos sociales que den respuesta a demandas tan básicas como empleo, seguridad social, mejores salarios, integridad y seguridad física. Son estos escenarios de acentuada precariedad los que explican la salida/expulsión de los migrantes.

3. La economía clásica no puede explicar el fenómeno humano-social, ésta ve a todas las sociedades e individuos por igual: es homogeneizante, se deja de lado dimensiones socioemocionales, su jerga está en fase terminal y anclada al período de la guerra fría.

Además, se usan términos y expresiones que no tienen lógica alguna, caprichosos e inconscientes. En varios casos se generaliza en extremo, y oportunidades sin producirse la comprobación empírica. Y, por último, el mundo y su realidad es vista desde una única perspectiva: monismo-onto-epistémico. Lo triste es que este enfoque conceptual es reduccionista, ambiguo, delirante, inconsistente y es sólo descriptivo.

4. La migración venezolana, en opinión del responsable de esta investigación, no se ajusta a la visión de este paradigma.

5. Las escuelas clásicas y neoclásicas (Centro-Periferia), que explica las migraciones humanas como consecuencia del desequilibrio existente entre países del Norte (desarrollados) y países del Sur (subdesarrollados), visión marxista, tampoco puede explicar a cabalidad las olas migratorias salidas desde Venezuela, ya que los desplazamientos últimos (2017 en adelante) fueron hacia países periféricos de la región.

6. El enfoque teórico que mejor explica la realidad de esta diáspora venezolana es la teoría de la Circulación y la Migración Forzada (la cual consideramos relevante).

7. Tanto los períodos de gobiernos precedentes al Socialismo del Siglo XXI, así como los mandatos de HC y NM, en ningún momento tuvieron la intención de modificar la MP. A la fecha, en latino-américa, Venezuela es la nación más vulnerable en materia económica, pues como se ha expuesto con anterioridad en este documento, su MP está atada a un modelo extractivo rentista- mono productor de petróleo. Al panorama se le suma la baja en la producción petrolera y la caída internacional de los precios del petróleo.

8. Tal como los ciclos se repiten en las economías del mundo, lo que le ocurriría a Carlos Andrés Pérez, también ocurrió en el mandato de Chávez, que tuvo la fortuna de tener un Boom petrolero. Chávez fue muy afortunado en su momento; a pocos meses de iniciar su gobierno, se dispara el precio del petróleo. Los precios oscilan en torno a los 100 USD por

barril. Se dice que entre los años 1999-2014 Venezuela recibió 960,589 millones de dólares, sólo por el concepto de ventas de petróleo. Dando un promedio de unos 56,500 millones de dólares anuales, por 17 años. [Banco Central de Venezuela, acorde con datos de la OPEP]. Lo inaudito, insólito e inexplicable, es que una nación con estos ingresos halla despilfarrado tanto dinero, que haya vendido gran parte de sus reservas de oro y que requiera hoy, urgentemente de ayuda humanitaria internacional para la salud y la alimentación de sus ciudadanos.

9. La Venezuela previa a la llega de HC dio acogida a distintas comunidades de Europa y de la región latinoamericana. Venezuela mantuvo desde finales de la 2da gran guerra una política de puertas abiertas a los migrantes; el dinero fluía de Venezuela hacia España, Italia, Portugal y Colombia.

10. La llegada de HC al poder creó un clima de malestar en los estratos medio-profesionales y en los sectores productivos (fabricas, sector servicio, industrias maquiladoras, entre otras). Este clima de choque con la burguesía traería las primeras oleadas migratorias: empresarios, profesionistas del sector petrolero y petroquímico.

11. A las primeras migraciones hacia los países de la OCDE, les seguirían otras oleadas a los países de la región andina y cono sur. Muchos regresaron a sus países de origen, en lo que sería un retorno forzado: caso Ítalo-venezolanos, y Colombo-venezolanos (por ejemplo).

12. En referencia a las causas de la migración desde Venezuela, existen muchísimas. Las más relevantes no son por la búsqueda de mejoras económicas. En la tabla 2.5. se listan y explican las siete principales de estas causas. Otras causas se refieren a la violación de los DD.HH. por parte de estado.

13. El paradigma de Migración Forzada no se expresa sólo cuando azotan tormentas, huracanes o estallan conflictos bélicos. También son Migrantes Forzados los que tienen condiciones de vida precarias, donde obtener alimentos es complicado y excesivamente caros y/o muy escasos. La violación de los DD.HH. es sin duda un factor a tomar en cuenta.

14. Stephen Castles afirma que países con economías frágiles, débiles y vulnerables (como la venezolana) son el reflejo de un estado débil. Sus connacionales migran para escapar a la vez del empobrecimiento y en muchas ocasiones del abuso de sus derechos humanos. A lo que Castles, J. (2004:862) agrega:

...esas motivaciones múltiples llevan a un nexo entre migración y asilo, que hacen difícil distinguir claramente entre los migrantes económicos y los refugiados. Por tanto, lo que se persigue como una crisis de migración realmente es una crisis en las relaciones entre el norte y el sur causadas por el desarrollo desigual.

La diferencia entre migrar por razones económicas y los que lo hacen por fuerza mayor, en el contexto de Venezuela como país petrolero, pudiera ser una línea delgada, que Castles le atribuye al desarrollo desigual. Pero, lo interesante de este caso, es que los que salen del país, se trasladan a otros países que tradicionalmente son más pobres del que salieron. No todos van sólo por mejoras salariales. Algunos salen porque requieren medicamentos que son muy caros o no se encuentran en ningún lugar en su país. ¿Entonces, que explicación podríamos darle a este fenómeno?

CAPITULO III MARCO METODOLÓGICO

3.1. Identificando quién es el “sujeto colectivo” de estudio.

Se refiere a los venezolanos mayores de edad, en condición de laborar y que independientemente de su estatus migratorio, salieron de su país en el período comprendido entre el 2013 al 2019. Este conglomerado de personas es una tipología migratoria forzada por las condiciones de origen.

Debido a que la comunidad venezolana se ha dispersado en el mundo, un grupo de estos escogió por alguna razón venir a residir en Guanajuato, México.

Antes de la puesta en marcha del proceso de investigación, el investigador que suscribe tuvo varios encuentros personales con los miembros de este colectivo.

En los municipios de León, Irapuato y Guanajuato conviven cientos de estos extranjeros. Entre ellos hay un marcado nivel de personas profesionistas en distintas áreas. Además, por las edades de estos, se observa que también tienen experiencia empírica en cada uno de su campo de conocimiento. Los que no han logrado incorporarse al mercado laboral, han emprendido sus propios negocios.

Luego que el investigador se diera de alta en dos (2) redes sociales de “venezolanos en Guanajuato” y “emprendedores”, logró obtener una base de datos referida a su geolocalización (en los municipios antes referidos) y números telefónicos de WhatsApp. Al estar al tanto de las actividades de estos grupos, se pudo asistir a varias reuniones, eventos caritativos y de tipo social que los líderes del grupo programaron para el 2019.

3.2. Justificación epistémica

A. La complejidad

Como punto de partida entenderemos que también para este caso no existe una única definición del concepto de complejidad. La ciencia de lo complejo es una nueva forma de pensar, una racionalidad científica, que el siglo XXI exige obligatoriamente.

En el estado de Nuevo México, EE. UU., el Instituto Santa Fe⁷⁷ fue el primero en acuñar el término ciencias de la complejidad. Al respecto Díaz, A. (2012) en referencia a Edgar Morín, destacado filósofo francés del siglo XX hace los siguientes comentarios:

El representante más conspicuo de esta corriente [la complejidad] es Edgar Morín, pensador francés, que tiene una copiosa obra sobre el tema del pensamiento complejo que incluye, entre otros, un libro titulado *Introducción al pensamiento complejo* (1990) y seis tomos referidos a la metodología para abordar con nuevos fundamentos "el principio organizador del conocimiento [ya que] lo que es vital hoy, no es solamente aprender, no solamente reaprender, no solamente desaprender, sino *reorganizar nuestro sistema mental para reaprender a aprender*". Y dice también que lo que enseña a aprender es el método, pero "No apporto el método, parto a la búsqueda del método".

Cuando se habla de pensamiento complejo es interesante el hecho que nos aparta del pensamiento único de ver y entender el mundo, las sociedades, las migraciones, la economía, [las pandemias] y la realidad palpada en el devenir diario de la vida.

Así pues, los fenómenos sociales y migratorios son también complejos, sistémicos, inestables, fluctuantes, emergentes, rompe la simetría, parecen caóticos y son sistémicos. Lo que nos lleva casi que obligatoriamente a la transdisciplinariedad.

⁷⁷ Fundado en 1984, es una comunidad de investigación transdisciplinaria que está expandiendo los límites de la comprensión científica [y cuyo] objetivo es descubrir, comprender y comunicar los principios comunes fundamentales de los sistemas complejos físicos, computacionales, biológicos y sociales que subyacen a muchos de los problemas más profundos que enfrentan actualmente la ciencia y la sociedad. Disponible en: http://www.scielo.org.mx/scielo.php?script=sci_arttext&pid=S0186-10422012000100011

Aristóteles afirmó que el método está íntimamente ligado y determinado por la naturaleza del objeto de estudio. En tal sentido, en este caso, se considera que la Metodología Mixta es el camino adecuado a esta investigación pues, el fenómeno mismo así lo exige.

Lo cierto es que toda realidad es un entretejido sistémico altamente complejo. Extrapolando esta premisa al fenómeno migratorio venezolano, existiría un buen número de similitudes. Mora, D. (2013:15)⁷⁸ dice que debemos ver las migraciones como un fenómeno antropológico, demográfico, económico, histórico, jurídico, político, sociológico, pedagógico, psicológico, lingüístico, tecnológico, ecológico, salud y prospectivo. O sea, la presencia de un sistema de hechos complejos e interdisciplinarios, que descarta obligatoriamente el abordaje desde un monismo onto-epistémico sea este el cualitativo o el cuantitativo tal [como lo propone Hernández-Sampieri, Fernández y Baptista (2014:564)].

Sin la consideración de las condiciones de origen nos quedaríamos corto en el estudio, y análisis posterior. Sería inconsistente con la realidad misma y sin rigor metodológico, por cierto [Sayad, Abdelmalek (2010:56)]⁷⁹

Finalmente, y por las razones expuestas [pensando en Mora, Hernández-Sampieri y Sayad] es que la Tabla 3.2. justifica la mirada epistémica como compleja e interdisciplinar. Se hablará de un fenómeno que se debería desempaquetar a fin de comprender su dimensión real. La forma de hacer este desempaqueado, no es más que a través del método seleccionado: mixto, o cualitativo-cuantitativo.

⁷⁸ “Metodología para la investigación de las migraciones”
<http://www.scielo.org.bo/pdf/rieiii/v6n1/v6n1a02.pdf>

⁷⁹ En “La doble ausencia: de las ilusiones del emigrado, a los padecimientos del inmigrado”, Anthrópodos, Barcelona.

B. Las preguntas⁸⁰ de investigación

El punto de partida estuvo centrado en contestar las preguntas de investigación planteadas el capítulo I. Al contestar las preguntas y notar que tiene una naturaleza dual para medirlas, debido a que son datos mixtos⁸¹ o cualitativa -cuantitativa, sin duda concluimos que desde la lógica y lo pragmático, el paradigma investigativo debería ser el mixto.

3.3. ¿Qué se entiende como estudio mixto⁸² en esta investigación?

Johnson, B., & Christensen, L. (2008:1) consideran que la corriente filosófica pragmática sería como cual “eje central del diseño mixto”, siendo determinante a la hora de seleccionar la metodología adecuada. Además, deja claro que los objetivos de estudio deben servir como *guía*, indistintamente del gusto, agrado o experiencia previa del investigador. Ni tampoco se trata de hacer una investigación con más facilidades y menor esfuerzo físico, económico o intelectual. Son las circunstancias y naturaleza lo que prima.

No se olvida que los objetivos de investigación deben hacer que se tomen las medidas y ajustes necesarios a la hora de hacer la integración de los métodos o fases del estudio. Al respecto Johnson & Christensen (Ob., Cit.) recomiendan lo siguiente:

Esto implica que un diseño mixto no se reduce a unir los resultados obtenidos mediante distintos métodos, sino que requiere *la integración* de los distintos sub-estudios (por llamarlos de alguna manera) en todas sus fases; es decir, durante el diseño, la creación de materiales, el reclutamiento de participantes, la recogida de datos y el propio análisis... La clave está en que esos *sub-estudios* tengan

⁸⁰ Con frecuencia, las preguntas de investigación se plantean en términos de ¿qué?, ¿por qué? y ¿cómo? (Lewkowicz, 2010; Lavralcas, 2008 y Blaikie, 2003). [citado por Hernández-Sampieri (2014:38)]

⁸¹ Desde una perspectiva mixta, se aboga por el “pragmatismo”, que pretende priorizar la importancia del objetivo de investigación y poner los métodos al servicio de éste, y no al revés. [Es la opinión de la psicóloga española Isabel Benítez, profesora de la Universidad Loyola Andalucía. Doctora con mención europea por la Universidad de Granada] En: <http://www.loyolaandnews.es/loyolaandpsico/que-es-un-estudio-mixto/>

⁸² La Dra. Isabel Benítez (citada antes) comenta que: “Por ello, aunque sea muy atractivo describir un estudio como mixto debemos tener en cuenta que recoger más de un tipo de dato no convierte a un estudio en mixto y que es importante distinguir entre un estudio mixto y un estudio en que unimos datos de distinta naturaleza”.

identidad propia y sean capaces de responder (aunque sea parcialmente) al objetivo del estudio, pero que la respuesta a ese objetivo sea más completa y comprensiva cuando los sub-resultados se integran.

Tashakkori, A. & Creswell, J. (2007:4) creen que una investigación mixta es “aquella investigación en la que se recogen y analizan datos, se integran hallazgos y se formulan inferencias utilizando aproximaciones o métodos cuantitativos y cualitativos. La Tabla 3.1., se verán algunas razones que justifican la selección e implementación de un estudio mixto.

Tabla 3.1. ¿Por qué el Método Mixto?

Justificaciones y razonamientos para el uso de los métodos mixtos
1. Triangulación o incremento de la validez: Verificar convergencia, confirmación o correspondencia al contrastar datos CUAN y CUAL, así como a corroborar o no los resultados y descubrimientos en aras de una mayor validez interna y externa del estudio.
2. Compensación: Usar datos y resultados CUAN y CUAL para contrarrestar las debilidades potenciales de alguno de los dos métodos y robustecer las fortalezas de cada uno. Un enfoque puede visualizar perspectivas que el otro no, las debilidades de cada uno son subsanadas por su “contraparte”.
3. Complementación: Obtener una visión más comprensiva sobre el planteamiento si se emplean ambos métodos, así como un mayor entendimiento, ilustración o clarificación de los resultados de un método sobre la base de los resultados del otro.
4. Amplitud (visión más integral y completa del fenómeno): Examinar los procesos más holísticamente (conteo de su ocurrencia, descripción de su estructura y sentido de entendimiento).
5. Multiplicidad (diferentes preguntas de indagación): Responder a un mayor número de diferentes preguntas de investigación y más profundamente.
6. Explicación: Mayor capacidad de explicación mediante la recolección y análisis de datos CUAN y CUAL y su interpretación conjunta.
7. Reducción de incertidumbre ante resultados inesperados Un método (CUAN o CUAL) puede ayudar a explicar los hallazgos inesperados del otro método.
8. Iniciación: Descubrir contradicciones y paradojas, así como obtener nuevas perspectivas y marcos de referencia, y también a la posibilidad de modificar el planteamiento original y resultados de un método con interrogantes y resultados del otro método.
9. Expansión: Extender el rango de la indagación usando diferentes métodos para distintas etapas del proceso investigativo. Un método puede expandir o ampliar el conocimiento obtenido en el otro.
10. Desarrollo: Usar los resultados de un método para ayudar a desplegar o informar al otro método en diversas cuestiones, como el muestreo, los procedimientos, la recolección y el análisis de los datos. Incluso, un enfoque puede proveerle al otro de hipótesis y soporte empírico. Por ejemplo, facilitar el muestreo de casos de un método, apoyándose en el otro.
11. Credibilidad: Al utilizar ambos métodos se refuerza la credibilidad general de los resultados y procedimientos.
12. Contextualización: Proveer al estudio de un contexto más completo, profundo y amplio, pero al mismo tiempo generalizable y con validez externa.
13. Ilustración: Ejemplificar de otra manera los resultados obtenidos por un método.
14. Utilidad: Mayor potencial de uso y aplicación de un estudio (puede ser útil para un mayor número de usuarios o practicantes).
15. Descubrimiento y confirmación: Usar los resultados de un método para generar hipótesis que serán sometidas a prueba a través del otro método.
16. Diversidad: Obtener puntos de vista variados, incluso divergentes, del fenómeno o planteamiento bajo estudio. Distintas ópticas (“lentes”) para estudiar el problema. Además de lograr una mayor variedad de perspectivas para analizar los datos obtenidos en la investigación (relacionar variables y encontrarles significado).
17. Claridad: Visualizar relaciones “encubiertas”, las cuales no habían sido detectadas por el uso de un solo método.
18. Argumentación: Consolidar los razonamientos y argumentaciones provenientes de la recolección y análisis de los datos por ambos métodos.
19. Producción metodológica: Generar nuevos métodos de recolección y análisis. Por ejemplo, desarrollar un instrumento para recolectar datos bajo un método, basado en los resultados del otro método, logrando así un instrumento más enriquecedor y comprensivo.

Fuente: Elaboración propia basada en la tabla hecha por Hernández-Sampieri (p. 58)

3.4. Etapas de la Metodología Mixta⁸³

Tabla 3.2. Fases del Método Mixto
Martínez, M. (1998); Pérez-Serrano, G. (1994); Levinso, B. (1991) y Torres-Santomé, J. (1988), Hernández-Sampieri, R (2014)



Fuente: Elaboración propia

⁸³ La meta de la investigación mixta no es reemplazar a la investigación cuantitativa ni a la investigación cualitativa, sino utilizar las fortalezas de ambos tipos de indagación, combinándolas y tratando de minimizar sus debilidades potenciales. [Afirma: Roberto Hernández-Sampieri y otros]

A. La fase metodológica cualitativa (Etnografía)

La literatura consultada nos indicó que la etnografía es entendida como técnica de investigación no convencional, se le conoce como *técnica alternativa o emergente*, y centra su proceso en lo cualitativo.

Para Levinson, B. (1991) la etnográfica usada por investigadores del campo social ha tenido la posibilidad de captar la cotidianidad diaria, pudiendo descubrir detalles significativos propios de los grupos a estudiar. Por ello, esta metodología se ve como una técnica para describir, descubrir y explorar, el sujeto colectivo de venezolanos establecidos en Guanajuato. Lo que permite entender su realidad.

La metodología cualitativa-sistémica dispone de una serie de métodos adecuados para hacer una investigación holística que permitió una *visión de conjunto* del ecosistema objeto de estudio. *Esta fase cualitativa se caracterizó por la Observación Participante e historias de vida de forma* ⁸⁴*implícita*, el cual estuvo asociado estrechamente a *un estudio de caso*.

En este orden de ideas, Santana, L. y Gutiérrez, L. (1993) piensan que el método cualitativo debería ayudarnos a comprender una determinada forma de vida desde el punto de vista de quienes pertenecen de manera natural a ésta para construir una teoría de la cultura que es particular al grupo.

Por ello, el que suscribe, se integró rápidamente a varias actividades de corte social, cultural y benéficas. Estuvo en celebraciones: día de la raza, y otras fechas importantes. Asistió a una charla y posterior entrevista a varios venezolanos solicitantes de refugio con la Comisión Mexicana de Ayuda a los Refugiados.

⁸⁴ Para Martínez, Miguel (1989) “El método ha sido por mucho tiempo el de mayor preferencia para entrar a conocer un grupo étnico, racial, o institucional”

B. La fase metodológica cuantitativa: estudio estadístico descriptivo

El paradigma metodológico cuantitativo⁸⁵ es el método tradicionalmente empleado en las ciencias duras, exactas, naturales o básicas (las matemáticas, la química, la física y la biología). Los responsables directos de que este enfoque haya penetrado en el campo de las ciencias sociales fueron Auguste Comte⁸⁶ y Émile Durkeim. Para ellos estudiar fenómenos sociales, con el hombre como centro gravitatorio, requeriría un enfoque científico susceptible a la aplicación del método empleado en las ciencias naturales. Para ellos no existía diferencia.

Desde esta postura y concepción del mundo y su realidad, las personas, las comunidades serían vistas como cosas u objetos, no como sujetos, no como colectivos y no sería importante ni necesario medir las variables del contorno. Si no se puede medir una variable, esta no existe verdaderamente. Lo importante es que los objetos (cosas) se puedan medir, pesar, y cuantificar. Esta corriente fue llamada positivismo.

En tal sentido el enfoque cuantitativo es positivista. Prima la objetividad, no es aceptable lo subjetivo. Igualmente, es necesario seguir el proceso en orden y secuencia. Por lo que es un proceso síncrono. Lo teleológico (fin último) es probar la hipótesis del estudio. No importa el proceso, ni las variables nominales. La información recolectada son datos y estos se procesan con estadística descriptiva, probabilística e inferencial.

⁸⁵ El término “cuantitativo” (del latín *quantitas*) se remite a conteos numérico, y a métodos matemáticos clásicos. Obvia las funciones lógicas de la tautología (Algebra Booleana). Dista de la dimensión cuántica y la Teoría de Las Cuerdas. [Tomado de la Tesis Doctoral de Díaz-Forero, J (2014) antes citada]

⁸⁶ Auguste Comte es comúnmente considerado el iniciador del positivismo y de la sociología científica. El centro de gravedad de su doctrina es la ley de los tres estadios, formulada ya en las obras de juventud. En ella se contiene su crítica a la religión y a la metafísica, y la declaración de su positivismo. Esta posición teórica es, paradójicamente, una “filosofía antifilosófica”, que considera conocimiento auténtico sólo el conocimiento científico-experimental, declarando vana e inútil la pretensión sapiencial de la filosofía. El positivismo comtiano, al menos en su instancia científicista, fue la filosofía dominante en buena parte del siglo XIX.

[Tomado de María Angélica Vitoria. Profesora encargada de Filosofía de la Ciencia. Facultad de Filosofía, Universidad Pontificia de la Santa Cruz, Roma, Italia.

En: <http://www.philosophica.info/voces/comte/Comte.html>

3.5. El rol del investigador en esta investigación

El investigador debió adaptarse a varios tipos de terrenos, circunstancias y grupos de este colectivo. Él indagó, entrevistó y recolectó personalmente la información, pero también contó con un equipo de apoyo. Se pudieron tomar notas, hacer fotografías, convivir con la comunidad en varios momentos distintos, logrando un acercamiento a la unidad de análisis.

Martínez, M (2005) al respecto recuerda el deber ser de un investigador interdisciplinar:

Los [investigadores] bien entrenados en el uso de la cinematografía, las grabaciones sonoras, la fotogrametría, la elaboración de mapas y los principios lingüísticos; su situación ideal de trabajo consiste en compartir la vida y las costumbres del grupo que estudian, hablar su lengua y recoger la información mientras participan en las actividades normales de la gente. El éxito... dependerá de su habilidad y calificación para interpretar los hechos que vive y observa.

Hemos hecho referencia a la cita anterior para destacar las funciones y actitudes deseadas en un investigador en las etapas de la investigación. Entendiendo esto como parte de sus funciones y complemento de su actividad integral de explorador cuali-cuantitativo.

Para este estudio el investigador debió contactar de forma personal, por textos en WhatsApp, llamadas y encuentros casuales en las oficinas del Instituto Nacional de Migración, reuniones programadas por la COMAR en la Secretaría del Migrante del Estado de Guanajuato.

Ante el intento de tomar fotografías al colectivo, por instrucciones de la COMAR se le negó al investigador el poder fotografiar las reuniones y a los asistentes. De todas las fotos tomadas solo sobre vive una (que no borraron). Los venezolanos solicitantes de refugio, simplemente, ese entonces, siguieron instrucciones emanadas de la autoridad. Luego, en otras actividades y eventos, aceptaron fotos, grabaciones de voz y llenar el cuestionario.

3.6. Los principios rectores durante el trabajo de campo.

A. Fue Flexible: Una ventaja del enfoque asumido en esta investigación fue la metodología dual, ya que se logró ver los *medios instrumentales* de forma flexible; pudiéndolos utilizar mientras resultaron efectivos, pero también, fue posible modificarlos sobre la marcha investigativa. Se pensó que las entrevistas en persona podrían funcionar, pero no se lograron, lo que llevó a replantear el uso de cuestionarios y entrevistas vía telefónica, las que en efecto permitió hallar las respuestas a nuestras preguntas de investigación.

B. La Recolección de la información requirió paciencia: supuso la observación de los hechos en su ambiente natural; en este sentido se estableció el trabajo de campo en el lugar donde acontece el fenómeno a estudiar. Para ello, los instrumentos, procedimientos y estrategias que fueron utilizados en la recolección de información, se centraron alrededor de la entrevista semi- estructurada, la observación directa, el cuaderno de notas y las grabaciones de audio (vía personal, en el campo, o vía llamada por WhatsApp).

C. Banco de posibles preguntas para las entrevistas: Fue necesario recabar datos básicos de cada entrevistado quedando en un registro escrito, para luego efectuar cada entrevista. La entrevista tuvo por objeto determinar las condiciones, razones y motivos tanto para el arraigo como para el retorno. Para los que ya se han arraigo, se les preguntó ¿qué los haría cambiar de parecer en el caso de efectuarse cambios en las políticas del país?

D. La Población: Serían todos los venezolanos residentes en el estado de Guanajuato, y dado que hacer esto una tarea compleja, el investigador efectuó contactos con el colectivo asociado a las redes. El WhatsApp fue la clave para encontrar alrededor de 300 venezolanos. Luego haciendo un seguimiento en las redes sociales, se estableció contacto con el grupo.

E. La muestra fue intencional y probabilística.

Por su naturaleza mixta, se consideró relevante en esta etapa del trabajo de campo, hallar a *los informantes clave*, que finalmente serían los entrevistados. Por razones prácticas y gran volumen de migrantes venezolanos, se consideró conveniente describir, descubrir y estudiar esta comunidad localizada en la Región del Bajío, Guanajuato. Finalmente, luego de tres meses de trabajo de campo se logró entrevistar a 80 personas, de distintas edades, profesiones y procedencias.

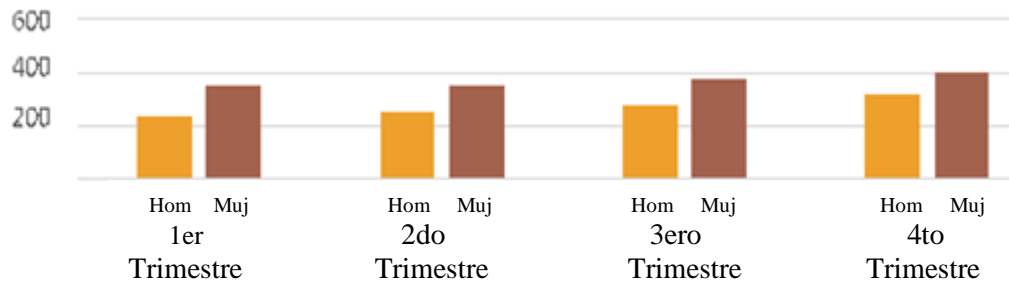
El anexo C, contiene la lista de donde se obtuvo la muestra. Muchas de las personas de esta lista las llegué a conocer en persona. Esta lista es de venezolanos forman parte de dos grupos de WhatsApp, uno de ellos se llama” venezolanos en Guanajuato” y otro “Emprendedores”.

F. Se contó con información estadística previa al estudio

Por último, quien suscribe, desde enero 2019 se encuentra residiendo en la Cd. de Guanajuato; es además venezolano, emigrante, e investigador social y se acercó varias veces a las oficinas del INM (León), constatando de primera mano la presencia de la población en referencia en trámites relacionados a su estatus migratorio.

Luego de varias diligencias logró obtener un adelanto de la información estadística de esta población como lo indican las Gráficas 3.1., y 3.2. Se presentó como indicio de que se está hablando de un grupo con representatividad, ya que en esta entidad para el año 2018 se contabilizan la llegada de unos 63,790 extranjeros de unos 110 países. Entre ellos llegaron 2,526 venezolanos.

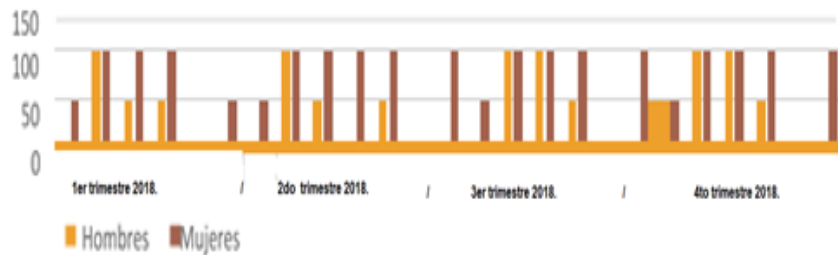
Gráfica 3.1. Migración venezolana por sexo y trimestre Enero-dic 2018



Fuente: Elaboración propia basada en Metadatos del INM_Guanajuato. (mayo 2019)

La gráfica 3.1., anterior indica la llegada de venezolanos a Guanajuato para el año 2018 con una tendencia al alza desde el 1ero hasta el 4to trimestre. Un hecho importante es la supremacía de las mujeres sobre los hombres cuantitativamente hablando en cada trimestre.

Gráfica 3.2. Distribución por trimestre y grupo etario de migración venezolana llegados a Guanajuato Enero-dic 2018



Fuente: Elaboración propia basada en Metadatos del INM_Guanajuato. (mayo 2019)

Al analizar la información de los migrantes venezolanos en 2018 en Guanajuato, por grupo etario (Gráfica 3.2), se encuentra que cubren los grupos establecidos por el Instituto Nacional de Migración (INM). De particular interés resultan los grupos de 25 a 34, 35 a 44 y de 45 a 69 años, en los que se concentra el 74 % del volumen total. Del primero al tercer trimestre imperó la superioridad del volumen de mujeres sobre el de los hombres, solo en el cuarto trimestre en el grupo etario de 25 a 34 años los hombres superaron a las mujeres. Importante considerar que los menores de edad sobre todo mujeres, muestran un importante incremento desde el primer al cuarto trimestre del año en cuestión.

Para los fines del presente trabajo, y bajo el supuesto de que el TEV se ubica en los tres grupos etarios en los que se manifiesta el mayor volumen, resulta inmediato que venezolanos en las etapas más productivas de su vida, están entregando sus capacidades, conocimientos, habilidades y destrezas a las empresas situadas en la zona del Bajío

G. Técnicas e Instrumento⁸⁷

- a) **Categorías:** Se partió del análisis del estado del arte; ya en la revisión documental previa, se pudo detectar la presencia transversal de distintas categorías semánticas mismas que el proceso metodológico permitió identificar y contrastar las relevantes. Una vez recabada la información de los actores clave, se procedió a construir una categorización final del sistema, con este insumo se operacionalizaron las variables.
- b) **Construyendo el instrumento:** este es el producto de la operacionalización de variables numéricas y nominales; de este proceso se desprendieron los Ítems.
- c) **El instrumento:** El instrumento fue una encuesta de 30 ítems hechos para aclarar las interrogantes del estudio, y consecuente con la operacionalización.
- d) **Validez de constructo:** El instrumento fue sometido al proceso de validez de constructo y confiabilidad. Los ítems sufrieron constantes modificación producto de la retroalimentación dada por los propios encuestados. La validación consistió en cruzar cualitativamente la información recabada en las entrevistas, complementada con las notas de observación tomadas por el investigador. Este proceso se conoce como validez de tipo correspondiente, donde participan todos los actores puestos en escena. En el caso de este estudio los entrevistados ayudaron a redefinir algunas preguntas del cuestionario, ya que se les preguntaba al final de la encuesta a manera de opinión: ¿en qué mejorar?, ¿se entendió la redacción?, ¿qué preguntas faltaría? Así llegó a varias versiones del instrumento, hasta alcanzar uno con validez y alto grado de confiabilidad. El cual incluso pudiera emplearse a futuro.

⁸⁷ En los anexos se encuentre el instrumento. Es un cuestionario hecho a partir de la operacionalización de las variables implicadas en el estudio

3.7. La teorización.

Se inicia el proceso de teorización, luego de 1. Analizar, 2. Relacionar, 3. Comparar y 4. Contrastar las categorías. En este sentido Martínez, M. (2009:180-181) explica que una teoría es un modo “nuevo de ver las cosas” e incluso “pueden existir muchos modos diferentes de ver las cosas”. Este autor pasa a detallar el acto de teorizar:

La mayoría de los investigadores manifiestan dificultades en describir qué es lo que hacen cuando *teorizan*; pero un análisis cuidadoso de sus actividades mentales hará ver que son similares a las actividades cotidianas de una persona normal: las actividades formales del trabajo teorizador consiste en *percibir, comparar, contrastar, añadir, ordenar, establecer nexos y relaciones, y especular*; es decir, que el proceso cognoscitivo de la teorización consiste en *descubrir y manipular categorías y sus relaciones y las posibles estructuras que se pueden dar entre ellas. ...La teoría es, por tanto, un modelo ideal, sin contenido observacional directo, que nos ofrece una estructura conceptual [...] sistémica y coherente para ordenar los fenómenos.*

Este procedimiento descrito del trabajo teorizador, no divide, separa, o aísla las categorías presentes en la realidad migratoria venezolana o el objeto de estudio; por el contrario: las integra, las interrelaciona, jerarquiza las influyentes y las influenciadas, a fin de facilitar el proceso hermenéutico-especulativo de teorizar.

3.8. El fin de la teorización

Lo que se pretende en esta fase de la investigación es estructurar una imagen representativa, un patrón coherente y lógico, un modelo teórico que le dé sentido a todas sus partes y componentes. Darle comprensibilidad al caos sistémico post- estampida.

A. Cómo evaluar estructuras teóricas (Según Martínez, M.)

Martínez, M., considera 12 dimensiones (Tabla 3.3 Pág. 116) para esta evaluación: Ponderando valores que van de 1 hasta 5 puntos. Los criterios que él propone son:

Tabla 3.3. Dimensiones para evaluar una estructura teórica.

1. Coherencia Interna.	5. Precisión Conceptual y lingüística.	9. Potencia Heurística.
2. Consistencia Exter.	6. Originalidad	10. Aplicación Práctica.
3. Comprensión.	7. Capacidad Unificadora.	11. Contrastabilidad.
4. Capacidad Predicti.	8. Simplicidad y Parsimonia.	12. Expresión Estética.

Fuente: Martínez, M. (Ob., Cit. P.184)

B. En referencia al modelo conceptual y operativo del diseño de investigación.

Este capítulo trata precisamente lo que Sabino, C. (1992); comenta sobre el diseño de una investigación, su intención sería: proporcionar un modelo de *verificación* que permita contrastar hechos con teorías, y su forma es la de una estrategia o plan general que determina las operaciones necesarias para hacerlo.

C. Análisis y resultados del contraste teórico.

Se expondrá en un capítulo aparte y sería el capítulo final de la tesis. En esta sección el investigador tendrá la libertad de soltar los amarres y soportar sus argumentos en presencia de referentes bibliográficos, autores, organismos. Es, como en una ocasión dijese el Dr. Miguel Martínez Miguélez: es el momento para que se te escuche como investigador, o como lo refirió en su momento el Dr. Oscar Pérez Veyna, pero desde otra mirada, es la ocasión para mostrar tu verdadera identidad, [lo que eres].

D. Una reflexión relacionada al método.

1. Los fenómenos migratorios requieren el análisis de sus causas detonantes.
2. La creación del conocimiento científico es un proceso que requiere investigación teórica: el análisis del estado del arte; investigación documental exhaustiva de las categorías, dimensiones y variables conexas en y con el objeto de estudio; y como un hecho obligatorio: la comprobación y contrastación con la realidad de y en la población estudiada.

Sabino, C. (1992) lo llama: un proceso intrínsecamente teórico-práctico, donde las ideas e hipótesis deben ser confrontadas ... con los hechos empíricos para poder afirmarlas o negarlas.

3. La realidad migratoria venezolana tiene dimensiones más allá de lo socio-demográfico-laboral, requiere de un paradigma sistémico y una metodología particularmente con acento crítico desde todas sus dimensiones. En palabras de Kant: un abordaje riguroso, y sistémico.

4. Es necesario resaltar, el vínculo entre los datos encontrados, con la postura conceptual asumida en el capítulo referente al marco teórico, donde fue posible un acercamiento a paradigmas asociados al estado del referido al objeto de estudio.

5. La interpretación que se dé a los datos, variables o categorías luego de su ordenamiento y presentación (en tablas, mapas o gráficos), está éticamente sujeta a la postura epistémica del investigador. Esto es el deber ser, pues ciertamente, la consistencia y la coherencia, es lo deseado en toda investigación. Si no ocurriera de esta forma, se estaría ante un sesgo epistémico, un fraude: predicando una cosa y actuando de forma contraria.

6. También es bueno dejar claro que el hecho que la investigación sea de tipo cualitativo, en su versión etnográfica, no excluye automáticamente el poder analizar variables que emergerán de la población estudiada. Cómo podría ser: tiempo de residencia en México, la edad, los años de experiencia profesional, su salario, u otra variable interviniente que salga a relucir. En tal caso el programa SPSS será de gran ayuda, y complementaría lo que MicMac no pudiera abarcar.

3.9. Ficha técnica post trabajo de campo.

Luego del trabajo de tres meses y múltiples llamadas telefónicas, asistencia a eventos, reuniones, entrevistas usando WhatsApp y llenado de encuestas, se logró obtener las respuestas a las interrogantes de estudio y dar cumplimiento al objetivo general de la investigación. La tabla 3.4 es didáctica y recoge parte de lo dicho hasta ahora:

Tabla 3.4
Ficha técnica asociada al proceso investigativo y de campo

Fase	Actividad	Medición
1	Determinar el paradigma de estudio	Se escogió según criterios planteados: el mixto, dual o cuali-cuanti
2	Calificar el tipo o clase de investigación	Historias de vida y estudio de casos.
3	Precisar a qué nivel llegará el estudio	Exploración, descripción, y Explicación del fenómeno.
4	Qué diseño de investigación sería mejor	Documental, de caso y de campo.
5	Cuál es la población a estudiada	Venezolanos en el estado de Gto, México
6	De cuanto fue la muestra	Fueron 80 finalmente
7	Cual fue la geolocalización muestral	Los municipios de León, Irapuato y Guanajuato
8	Cómo se contactó a la población	El investigador que también es proveniente de Vzla, se dio de alta en las redes sociales. Se presentó a la comunidad. Los administradores dieron su aprobación y la comunidad se enteró el trabajo por hacer. El resto consistió en hacer acto de presencia en eventos, reuniones y fiestas.
9	Qué tipo de muestreo se utilizó	Ambos: el probabilístico, dado que empleamos los números telefónicos al azar para llamar, como intencional, ya se trataba sólo de venezolanos migrantes llegados desde el 2013 hasta el 2019.

... Continuación ... Tabla 3.4

10	Bajo qué técnicas se realizó el estudio	Se llevó un diario o agenda de registro, se elaboró una lista de números telefónicos de aproximadamente unos 300 venezolanos. Estuvimos como observadores y participantes en fiestas, eventos de distintos tipos, asistencia a charlas dadas a la comunidad solicitante de refugio
11	Cual fue el instrumento de recolección	La encuesta
12	Qué tipo de variables fueron recogidas	Tanto las de tipo cuali: ejemplo: lugares de procedencia y destino, medio de llegada, status, el nexo familiar, las profesiones, nivel de conformidad, trayecto, y otras Como las de tipo cuanti; ejemplo: Edad, fechas, remesas, costos del traslado, y otras
13	Qué programas informáticos se usaron	La hoja de cálculo de Excel y SPS
14	Qué utilidad dan los programas usados	Ordenamiento y creación de gráficos variados: histogramas y pasteles (entre otros)
15	En qué forma se presentaron los datos	En este caso fueron barras, histogramas y pasteles
16	Para que servirían los datos encontrados	Permitieron encontrar el perfil socio-económico y demográfico del colectivo venezolano en Gto.
17	Cuál sería el error muestral	9.89 %
18	Entre qué período de produjo el estudio	Entre septiembre y noviembre del 2019. En varios momentos y contextos diferentes
19	Qué inconvenientes se presentaron	La renuencia y desconfianza de parte de los paisanos. Pese, a habérseles comunicado vía “influencers” de las redes, del trabajo que se estaba por hacer. Algunos los conocí luego en persona en un encuentro y luego si me dieron respuesta telefónica al cuestionario
20	Qué costo pudiera representar el trabajo hecho	En traslados: gasolina, viáticos de alimentos, papelería, pago de estacionamientos, cuotas y otros: 30,000,00 pesos
21	Qué recursos fueron necesarios	Transporte en auto, teléfono celular, computadora, escritorio, energía eléctrica, internet, papelería, lápices, ropa de trabajo, calzado, pagos por entrar a algunos eventos, hacer compras en algunos eventos caritativos, y otros no recordados.

Fuente: elaboración propia según se fue haciendo el trabajo de campo

CAPITULO IV

PRESENTACIÓN Y ANÁLISIS DE RESULTADOS

Para el desarrollo de este capítulo fue necesario contar con la información recogida en el levantamiento de información, datos y categorías a la comunidad venezolana establecida desde el 2013 en el estado de Guanajuato. Entre la segunda semana de agosto hasta la última semana de noviembre 2019, se estuvo recogiendo la información que a continuación se expone.

Se emplearon entrevistas personales, entrevistas grabadas vía telefónica y un cuestionario. Luego de procesar la información y construir la base de datos en Excel, se procedió a la 1era etapa de este análisis: el estadístico descriptivo, dejando, el proceso de reflexión, conclusiones y recomendaciones para el capítulo siguiente (Cap. V).

Las tablas y gráficas fueron construidas con el programa Excel de Microsoft.

Dado el gran volumen de categorías, variables y datos recopilados, se hizo evidente la multi dimensionalidad de la información obtenida. Lo que requirió elaborar gráficos y tablas para su mejor comprensión visual y posterior entendimiento.

El posterior análisis destacará los valores más relevantes. Dimos importancia a ver la correlación entre los valores. Se vinculó lo cuántico (números) con categorías (cualidades o dimensiones) con hechos de la realidad.

Antes de proceder con el análisis de los resultados obtenidos en la investigación, presentaremos a manera de introducción las Tablas 1ª y 1b con información actualizada de los venezolanos emigrados en la región y el mundo. De acuerdo a los datos manejados la migración total de venezolanos ya supero los cinco (5) millones de personas.

Tabla 1a.
Actualización datos de la migración venezolana a mayo 05, 2020

Refugiados y migrantes de Venezuela en la región

Última actualización: May 05, 2020

Esta cifra representa la suma de migrantes, refugiados y solicitantes de asilo venezolanos reportados por los gobiernos anfitriones. No necesariamente implica identificación individual, ni registro de cada individuo, e incluye un grado de estimación, según la metodología de procesamiento de datos estadísticos utilizada por cada gobierno. Como muchas de las fuentes de los gobiernos no toman en cuenta a venezolanos sin un estatus migratorio regular, es probable que el número total sea más alto.

Total: 5,095,283

Permisos de residencia y de estancia regular concedidos

El número puede abarcar en algunos países, permisos de residencias no vigentes en la actualidad y duplicaciones o triplicaciones de casos (una persona con más de un permiso otorgado). No abarca permisos de estadía de turista.

2,562,776

Nombre de la ubicación	Fuente	Fecha de los datos	Población
Colombia	<i>Government</i>	29 Feb 2020	799,373
Perú	<i>Government</i>	07 Feb 2020	628,976
Chile	<i>Government</i>	30 Jun 2019	472,827
Argentina	<i>Government</i>	23 Jan 2020	192,460
Brasil	<i>Government</i>	30 Nov 2019	123,507
Ecuador	<i>Government</i>	31 May 2019	107,052
Panamá	<i>Government</i>	29 Feb 2020	74,802
México	<i>Government</i>	31 Dec 2019	52,982
Uruguay	<i>Government</i>	29 Feb 2020	16,404
Guyana	<i>Government</i>	11 Nov 2019	11,881
República Dominicana	<i>Government</i>	30 Jun 2019	7,946
Costa Rica	<i>Government</i>	31 Dec 2019	6,164
Curazao	<i>Government</i>	31 Dec 2018	1,291
Paraguay	<i>Government</i>	08 Jan 2020	1,191

Fuente: Elaboración y edición propia
Tomando datos alojados en la Plataforma Regional⁸⁸

⁸⁸ Agencia establecida de conformidad con la solicitud del Secretario General de las Naciones Unidas, al ACNUR y la OIM el 12 de abril de 2018. Disponible: <https://r4v.info/es/situations/platform>

Tabla 1b.
Actualización datos de la migración venezolana a mayo 05, 2020

Solicitudes de la condición de refugiado (Globalmente)

895,777

Solicitudes de la condición de refugiado por país

En algunos países, los registros individuales pueden relacionarse con un caso (grupo de individuos) y no solo con un individuo solo.

Nombre de la ubicación	Fuente	Fecha de los datos	Población
Perú	Government	31 Dec 2019	482,571
Brasil	Government	30 Nov 2019	129,988
EE.UU	Government	31 Dec 2019	108,942
España	Government	15 Jan 2020	76,401
México	Government	2 Apr 2020	19,960
Trinidad and Tobago	UNHCR	31 Jan 2020	17,391
Ecuador	Government	31 Dec 2018	13,535
Costa Rica	Government	31 Dec 2019	6,809
Colombia	Government	8 May 2019	5,303
Canadá	Government	31 Jan 2019	4,273
Panamá	Government	06 Mar 2020	3,747
Chile	Government	31 Dec 2019	3,499
Argentina	Government	31 Dec 2019	3,457
Uruguay	Government	31 Mar 2020	734
Curazao	UNHCR	31 Dec 2019	379
Varios otros	UNHCR, Government	05 May 2020	2,947

Refugiados venezolanos reconocidos (Globalmente)

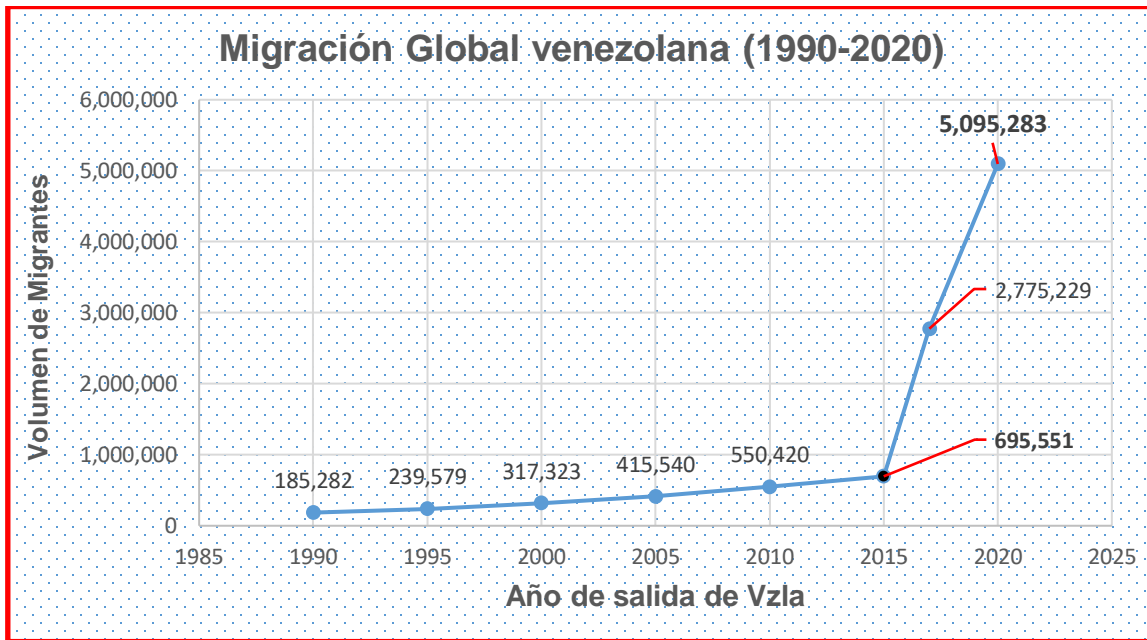
66,014

Nombre de la ubicación	Fuente	Fecha de los datos	Población
Brasil		31 Jan 2020	37,467
EE.UU		31 Dec 2019	9,206
Ecuador		05 Dec 2019	6,692
México		05 Dec 2019	3,561
Canadá		05 Jun 2019	2,478
Perú		31 Dec 2019	1,225
Trinidad and Tobago		05 Jul 2019	1,196
Paraguay		31 Dec 2019	723
Costa Rica		31 Dec 2019	577
Argentina		31 Dec 2019	309
Colombia		5 Dec 2019	140
Uruguay		29 Feb 2020	96
España		05 Nov 2019	88
Varios otros		05 May 2020	2,256

Fuente: Elaboración propia
Tomando datos alojados en la Plataforma Regional⁸⁹

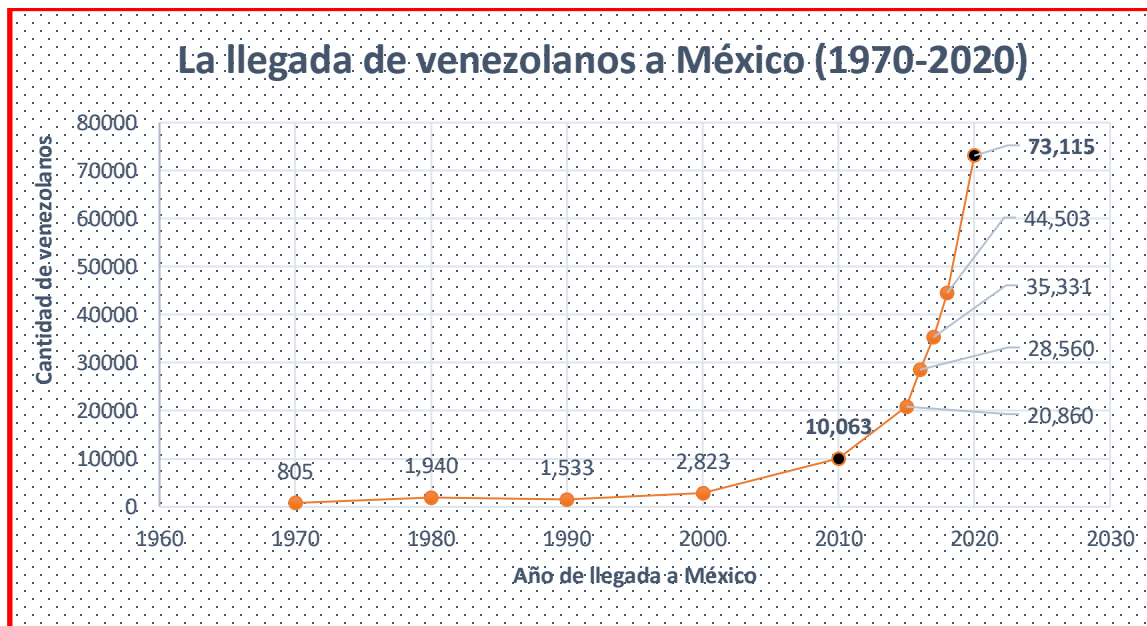
⁸⁹ Agencia establecida de conformidad con la solicitud del Secretario General de las Naciones Unidas, al ACNUR y la OIM el 12 de abril de 2018. Disponible: <https://r4v.info/es/situations/platform>

Gráfico 4.1.



Fuente: Elaboración propia con datos de la Plataforma Regional R4V (mayo 2020)
<https://r4v.info/es/situations/platform>

Gráfico 4.2.



Fuente: Elaboración propia con datos de la Plataforma Regional R4V (mayo 2020)
<https://r4v.info/es/situations/platform>

Comentarios

La actualización de las tablas 1a y 1b, corresponden a mayo 05 del 2020. Esta actualización se hace en el contexto de la pandemia del COVID-19, cuyos efectos se hicieron evidentes en la región de Latinoamérica desde inicios del 2020. Hasta este hecho la migración de venezolanos era constante y ascendente. La ONU en mayo 12 de 2020, publicó un informe que se tituló: Los refugiados y migrantes venezolanos tienen cada vez más dificultades para sobrevivir en medio de la pandemia⁹⁰ y explica que las condiciones para los trabajadores informales se complicaron, a tal grado que (para junio, 06, 2020) han retornado (de enero a junio, vía terrestre) unos 70 mil, según Migración de Colombia. Esta cantidad de retornados representa un 1,3 % del total general de migrados.

La tabla 1.a., indica que ya son unos 5.095.283 venezolanos fuera de su país. De estos, en la región, el 50,3% residen de forma regular. En el caso de México, el 53% están autorizados para residir y trabajar legalmente. De los catorce países de la tabla, México se encuentra en la posición el 8va del grupo en cuanto a volumen.

La tabla 1.b., muestra que a nivel global se han contabilizado unos 89.777 venezolanos *solicitando* refugio. En el Perú está el mayor número de estos, México está en 5to lugar descendente, con unas 19.960 *solicitudes*. Debemos entender que entre la *solicitud* y la *aprobación* hay un trecho complicado por el hecho de estar en régimen de presentación semanal en las oficinas del INM. También se observa que las 12 semanas de presentación (en Gto), puede extenderse hasta 52 semanas e incluso hay caso de *presentación* que duraron 104 semanas (2 años), un trato inamisible para dar el refugio. Por estas circunstancias y otras, hay muchos que renuncian a la solicitud y se quedan irregulares.

⁹⁰ La situación les ha obligado a algunos a regresar a Venezuela, potencialmente de forma irregular y peligrosa debido al cierre de fronteras como medida de prevención del coronavirus. <https://news.un.org/es/story/2020/05/1474222>

En cuanto al reconocimiento como *refugiado(s)*, a nivel mundial el número es pequeño, comparada con el número de solicitantes. Pues, aunado al régimen de presentación, estas personas no tienen permiso para trabajar. Hay quienes viven en municipios que se encuentran a 250 km de León, y así deben ir a firmar, semana tras semana. No hay consideraciones de ningún tipo.

Apenas un grupo pequeño, el 7,3% de los casos a nivel mundial, logran el reconocimiento. En el caso de México es la COMAR la responsable, pero esta institución no es igual de eficiente en todos los estados de la república, ya que hay casos e historias de vida que han dicho que, en los estados del norte, los centrales (caso CDMX) y del sur del país, el proceso de aprobación es muy, muy rápido ya que cuentan con oficinas independientes del INM, asunto que no ocurre en el estado de Guanajuato, donde los funcionarios del INM, tienen a cargo esta función administrativa. El letargo es lo que ha caracterizado esta oficina. A la fecha la COMAR ha aprobado 3561 casos; es aproximadamente el 9.5% de los casos aprobados por Brasil durante el 2019 y el 5,4% de los casos a nivel mundial.

Ante el cuestionamiento por tanta desidia y burocracia por parte del INM en orientar y atender los casos de solicitudes de asilo, las autoridades se han negado a contestar correos electrónicos y no han estado en ningún momento dispuestos a dar información.

El que suscribe, intentó obtener en reiteradas ocasiones y por distintas vías de comunicación una entrevista con los responsables de esta oficina federal y nunca recibió la respuesta correspondiente.

Además, recordemos que el INM es un órgano de control y represión, sus funciones administrativas y parapoliciales no son cónsonas con la misión y visión de la COMAR. Esto explica el trato que los solicitantes de asilo venezolanos y de otros países han recibido recientemente allí.

Con relación al Gráfico 4.1., referido a la migración global de los venezolanos desde 1990 hasta mayo 2020, se hace evidente la tendencia hacia el aumento en materia de emigración. Los extremos oscilan entre 185 mil para 1990 y 5,1 millones para el 2020.

El análisis nos dice que los primeros 25 años de este histórico (entre 1990-2015) el volumen de migrantes salidos de Venezuela aumento 375%. Cuando se amplía el rango entre 1990 al 2020, el volumen se elevó al 2,750%.

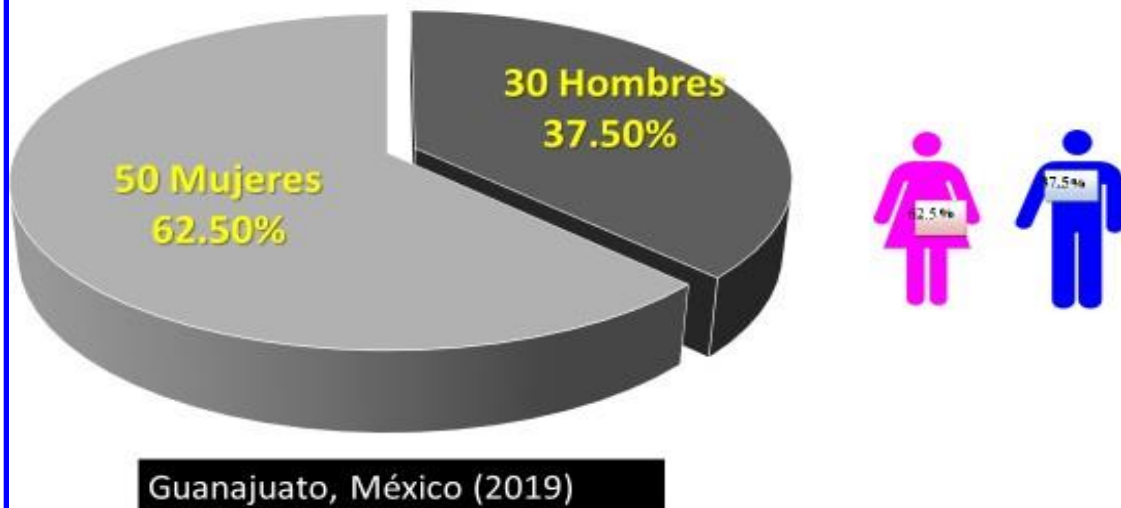
Llama la atención el hecho de que entre los años 2015- 2020, en apenas cinco años se aceleró de forma exponencial la salida de venezolanos hacia el mundo. En este período el crecimiento fue de 733%. Además, las subidas corresponderían cuatro (4) veces entre 1990-2015, un período de 25 años contra el aumento de siete (7) veces el volumen entre 2015-2020; un período cinco (5) veces más corto.

Estos números indican muchas cosas. La grafica indica que la migración fue fuerte en intensidad y volumen. Entre otras cosas nos dicen que la migración venezolana salió en estampida, cómo que algo fuerte ocurrió y no tuvieron más que correr por sus vidas. Esto podrían ser (uno de tantos factores) el deterioro del bienestar y la carencia de alimentos y medicina.

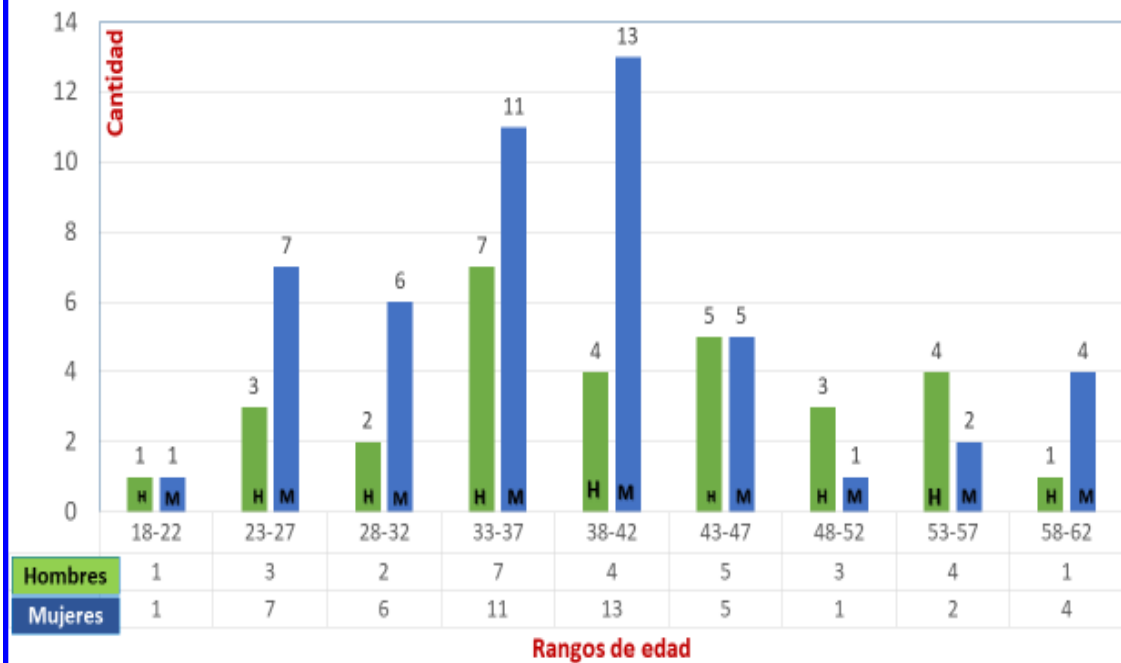
Con relación al Gráfico 4.2., sobre la llegada de venezolanos a México (1970-2020) se observa que el comportamiento de esta gráfica es representativa y semejante a la gráfica antes analizada. Hay semejanza. Es interesante notar que para un período de treinta años (1970-2000) el volumen de aumento fue de 351%, y para la década siguiente (2000-2010) siguió aumentando en un 356%. Lo relevante y coincidente con el grafico anterior del comportamiento migratorio global, es que en esta última década [rango entre (2010-2020)] el aumento se duplicó a un 727%. La lectura de esto es que de este grupo o colectivo salieron los venezolanos que escogieron al Estado de Guanajuato como su segundo hogar.

1era Dimensión: Identidad de los miembros del colectivo

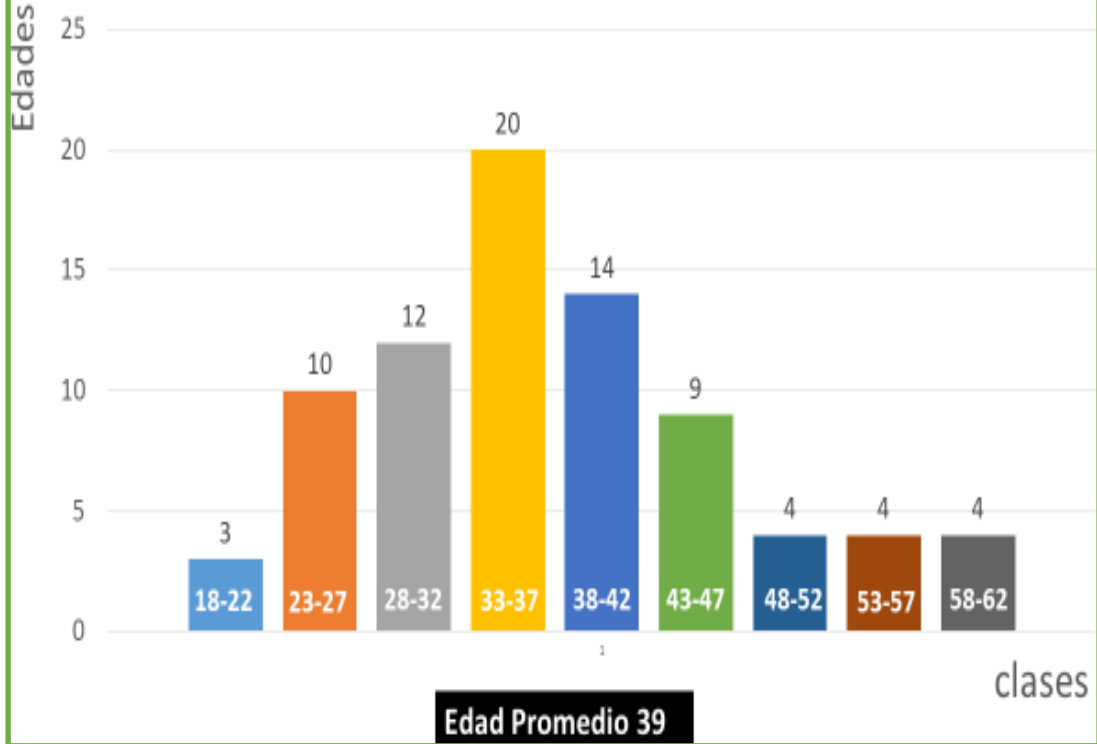
1.1. DISTRIBUCIÓN POR SEXO



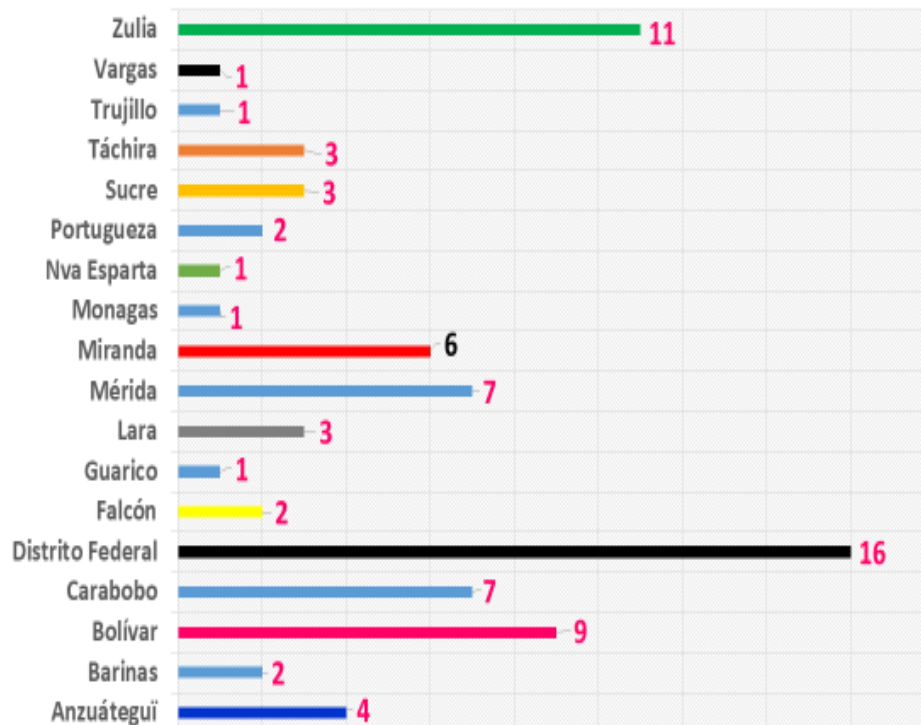
1.2. COMPARACIÓN DE SEXO SEGÚN CLASES



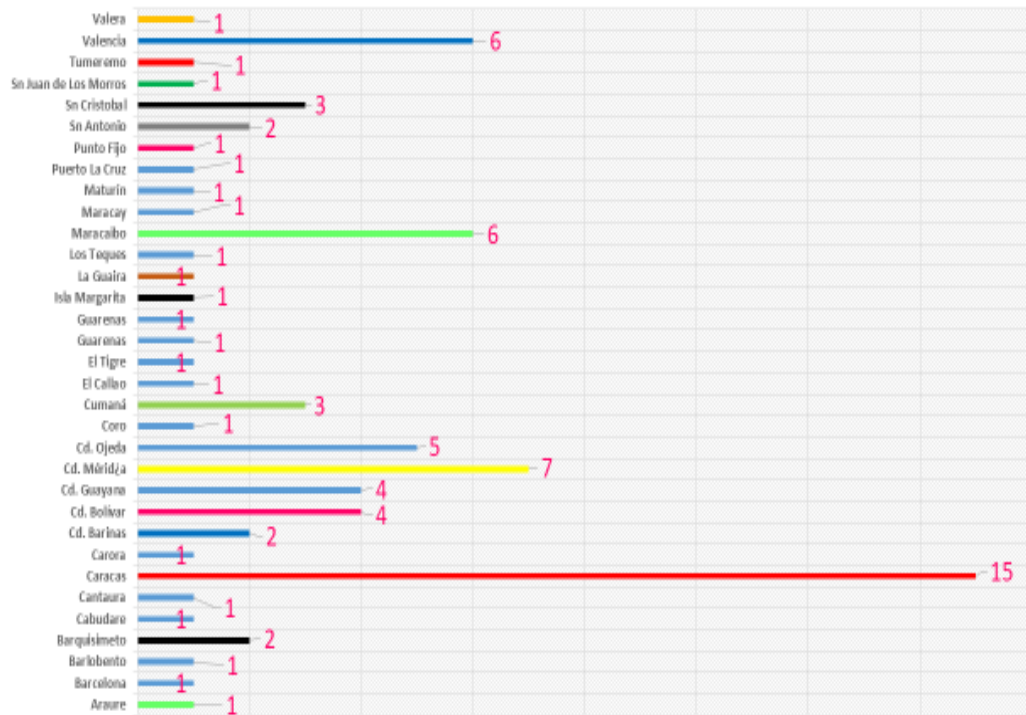
1.3. DISTRIBUCIÓN DE EDADES, SEGÚN CLASES



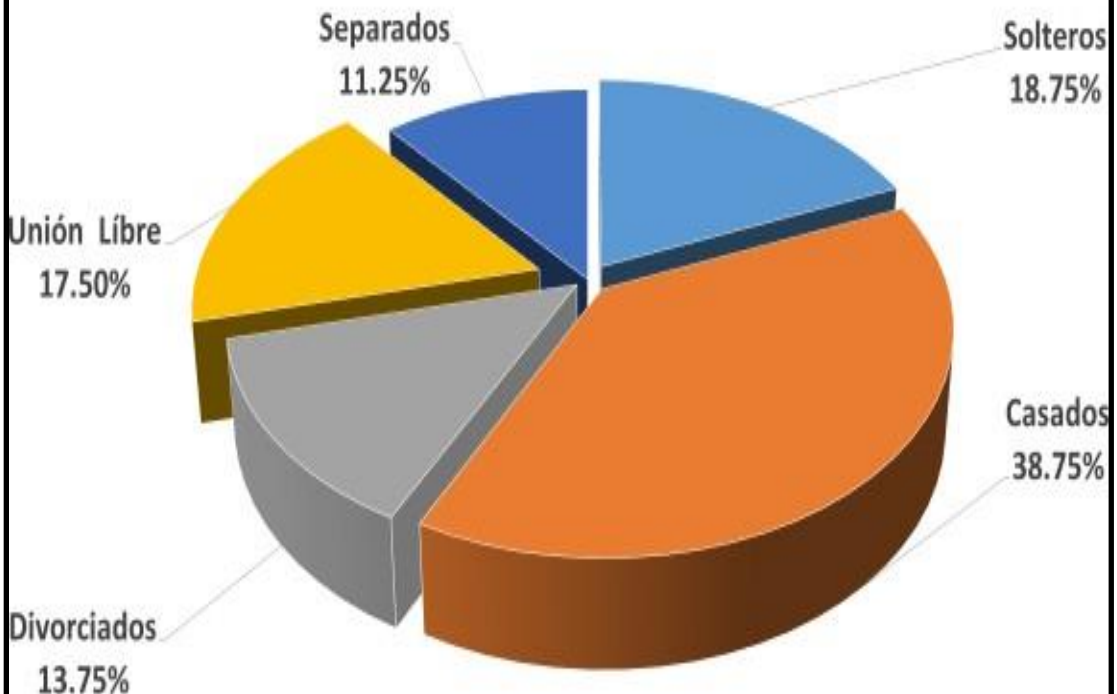
1.4. MIGRANTES POR ESTADO DE PROCEDENCIA (2013-2019)



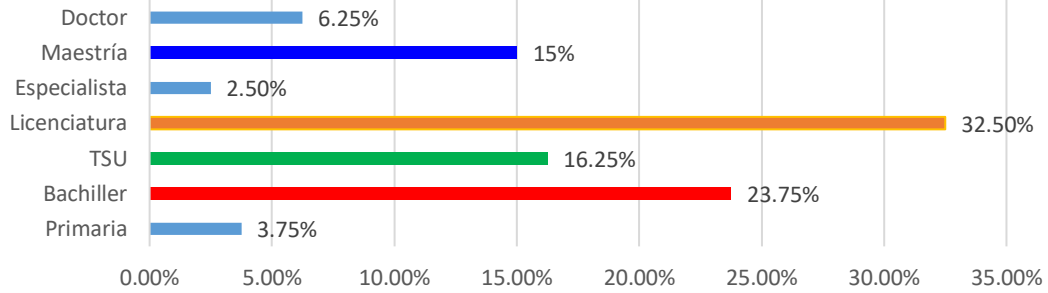
1.5. MIGRANTES POR CIUDAD DE PROCEDENCIA (2013-2019)



1.6. DISTRIBUCIÓN PORCENTUAL, SEGÚN EL EDO CIVIL



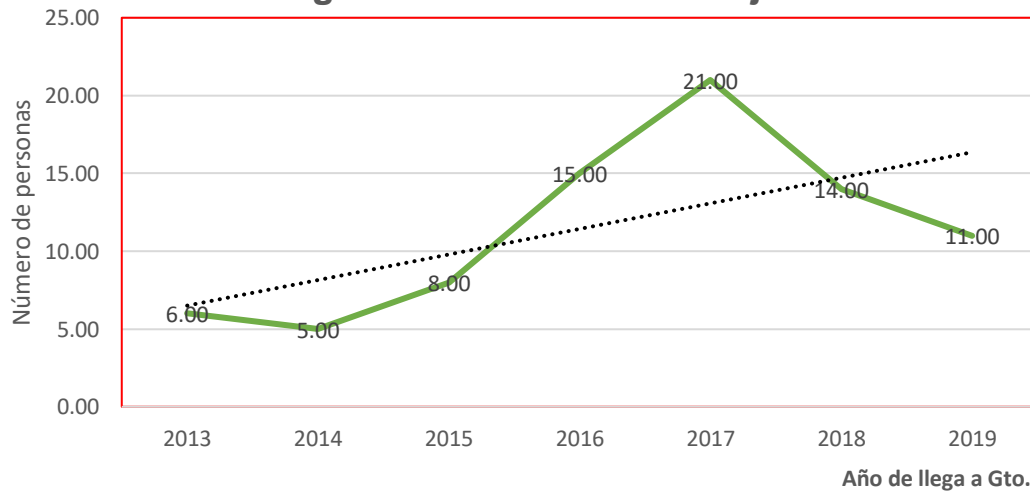
1.7 Último Nivel de estudios alcanzado



1.8. PROFESIÓN U OFICIO EN VENEZUELA



1.9. Llegada al estado de Guanajuato



Comentarios

Esta es la 1era dimensión que se refiere a descubrir la identidad de los miembros del colectivo de venezolano. Las gráficas muestran un predominio de mujeres en este grupo. **Según la gráfica 1.1.**, las mujeres son un 62,5% más grande que el de los hombres. Lo que pudiera verse como que hay seis (6) mujeres de cada diez personas entrevistadas. Las edades de este colectivo oscilaron entre los 18 a 62 años.

En **el gráfico 1.2. y 1.3.**, los datos se presentaron en nueve (9) clases. Se observa las edades de 33-37 y 38-42 años como las más numerosas, prevaleciendo en cada una de ellas el sexo femenino. Además, se estimó que la edad promedio es de 39 años. Lo que revela que este conglomerado pertenece a la clase económicamente productiva.

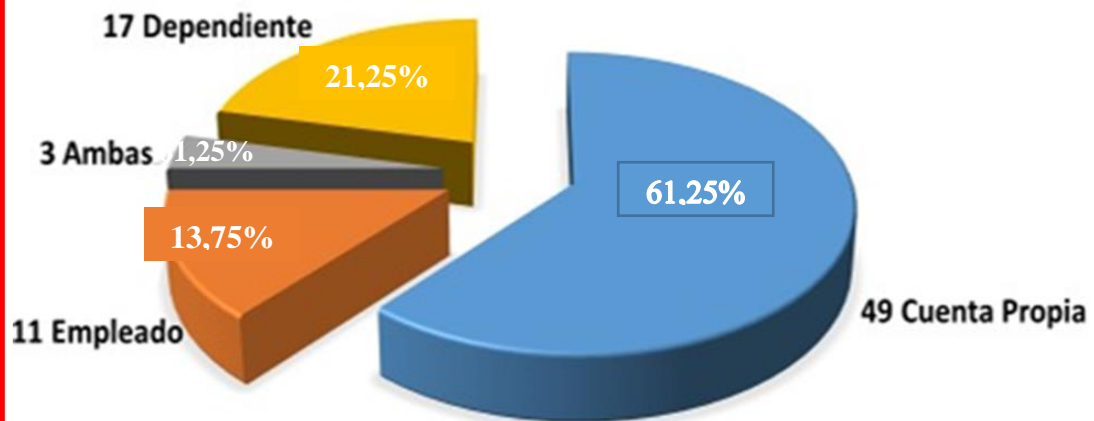
Las Gráficas 1.4 y 1.5, dejan ver que la mayoría provienen de centros urbanos, la gran Caracas (DF), el Edo. Zulia (Maracaibo, Cabimas) y del Edo. Bolívar (Cd. Guayana, Cd. Bolívar y Arco Minero: Tumeremo). Esto explicaría el nivel académico del grupo, ya que el Estado Zulia es un estado productor de petróleo y con dos enormes refinerías, el Estado Bolívar concentra las empresas metalúrgicas de Acero y Aluminio, así como el Arco minero, donde están ubicadas enormes reservas de oro, diamantes y Coltán. Son personas preparadas, informadas y con experiencia profesional de varios años. Además, de este grupo.

La Grafica 1.6, indica que cuatro (4) de cada 10, son casados y dos (2) son solteros.

La grafica 1.7. a 1.8., nos deja ver que los venezolanos son personas estudiadas, de ellas el 33% es licenciado o ingeniero. Un 24% ha realizado algún tipo de postgrado. Finalmente, **la Gráfica 1.9.**, muestra que el arribo subió fuertemente entre 2014-2017, y desde 2017-2020 ha mermado; alcanzó el pico más alto en el año 2017.

2da Dimensión: La actividad Económica en Guanajuato

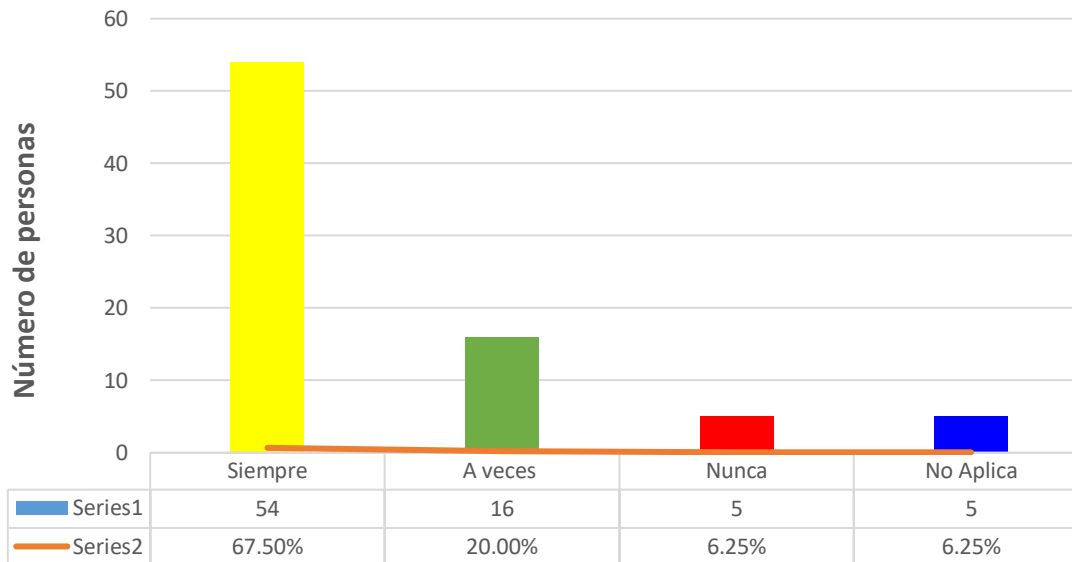
2.1. ACTIVIDAD ECONÓMICA EN MÉXICO



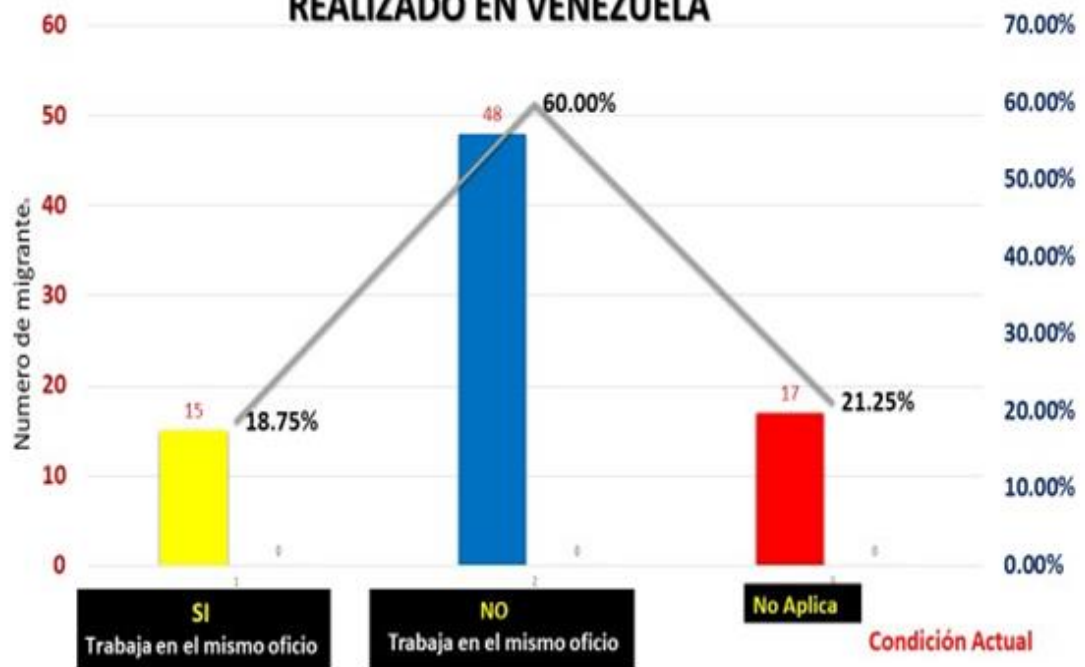
2.2. PODER CUBRIR GASTOS BÁSICOS (EN VZLA)



2.3. Acceso a la Canasta Básica en Méxicio



2.4. RELACIÓN DEL TRABAJO EN MÉXICO CON EL REALIZADO EN VENEZUELA



Comentarios

La 2da categoría se relaciona con la actividad económica del grupo.

En el caso de México, en contraste con otras actividades de tipo profesional realizadas en su país de origen, la mayoría de estos migrantes trabajan por cuenta propia, se consideran emprendedores. A este grupo pertenece seis (6) de cada diez (10) entrevistados y/o encuestados. El siguiente grupo es el dependiente, entendiendo que son madres, hijos, esposas, estudiantes, que son mantenidos por el trabajo de otro miembro de la familia, en este grupo se encuentran dos (2) de cada diez (10) paisanos. Otro grupo más pequeño (el 14%) es de empleados, los que trabajan para un patrón, empresa, o negocio. El grupo más reducido y último con un 4%, dice pertenecer a un grupo mixto: trabaja entre semana para una persona u organización y los fines de semana atiende un negocio familiar.

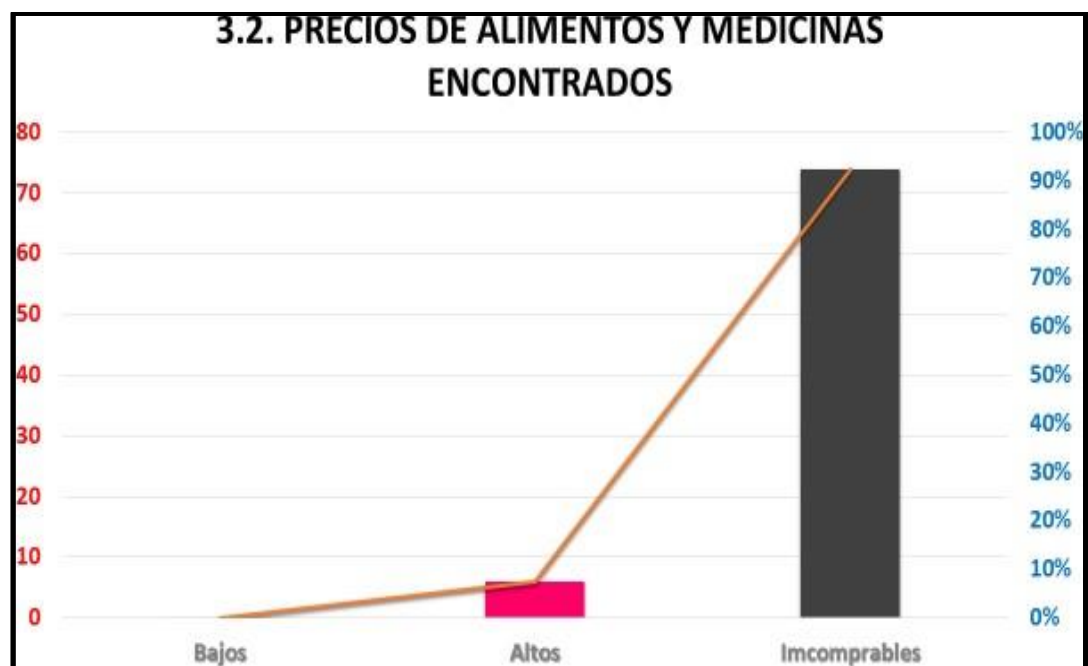
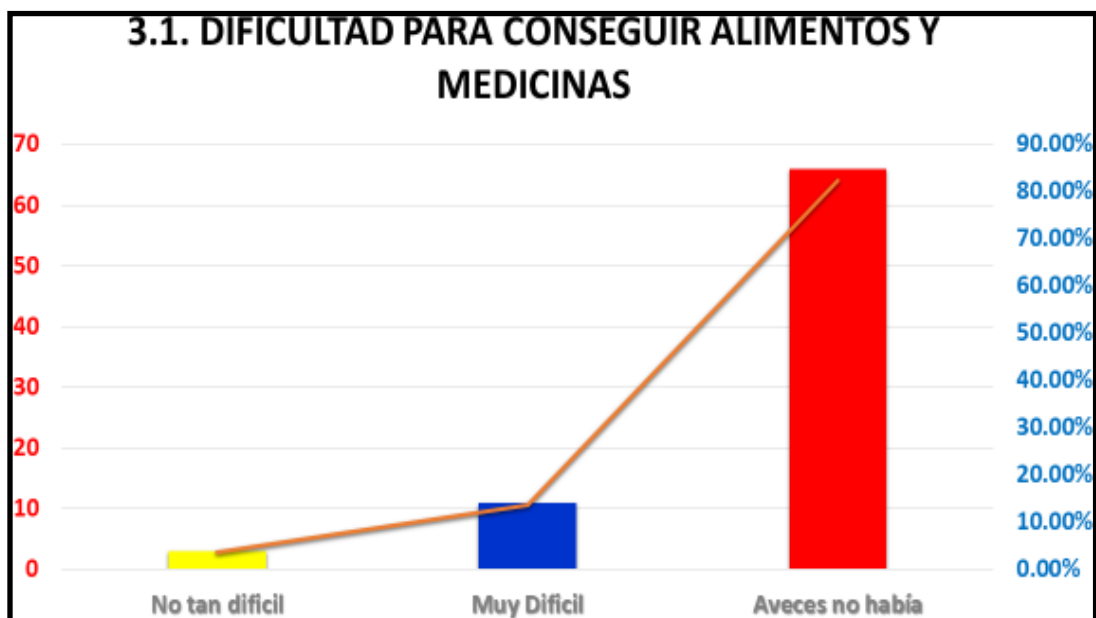
Durante su residencia en su país de origen, el 38% de este colectivo lograba cubrir sus necesidades básicas cada mes, un 20% no siempre podía lograrlo y un 43% nunca podía por si solo terminar el mes y cubrir sus gastos de manutención. Indicando la existencia de condiciones de vida difíciles e insostenibles, para la mayor parte (Gráfica 2.2).

La grafica 2.3., muestra la accesibilidad a la canasta básica en México, que hemos de contrastar con la gráfica 2.2. Aquí en México, las posibilidades son mejores. El 67,5% de este grupo puede completar el mes, cubren sus gastos más importantes; el 20% a veces lo logra, tiene dificultades para terminar el mes. El grupo de un 21,25% de no aplica se debe a que o son dependientes o poseen ahorros o reciben dinero por otra vía.

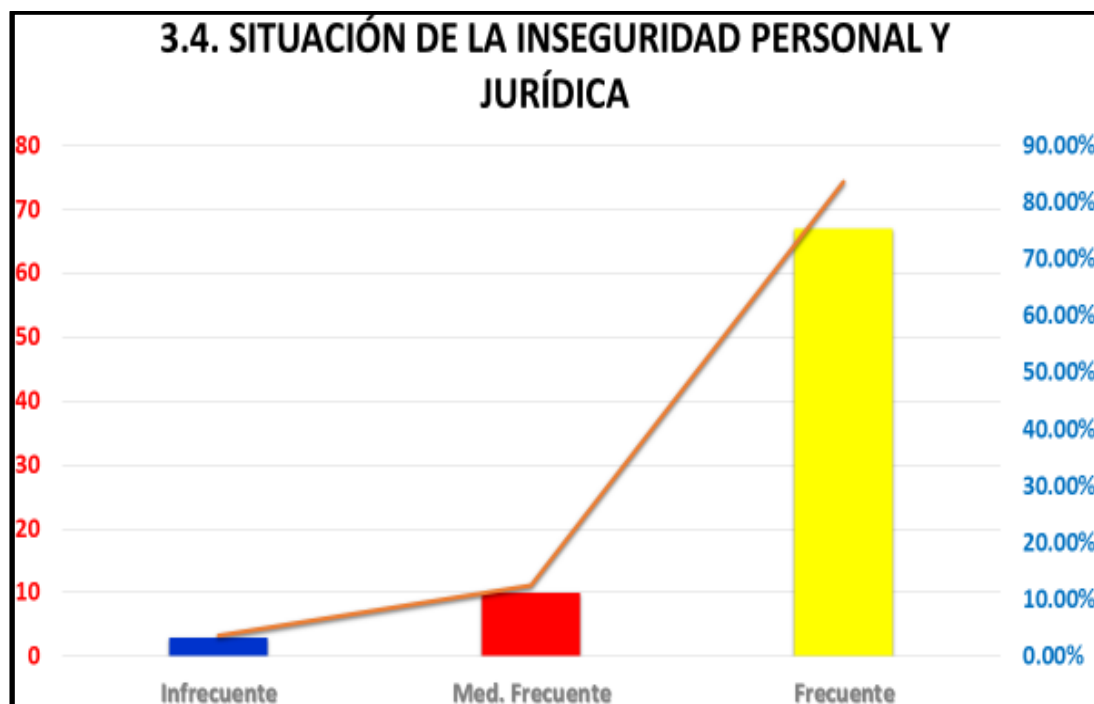
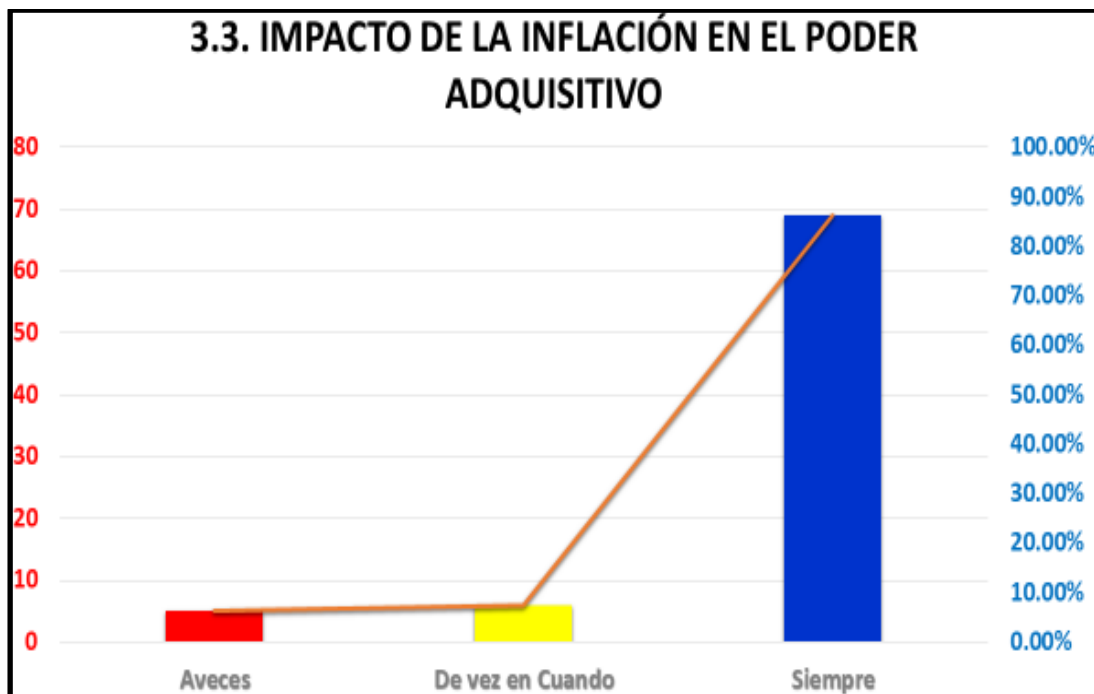
En el gráfico2.4., se observa que son pocos los que siguen en el campo y oficio que se tenía en Venezuela. La mayoría (60%) tiene un trabajo propio. Sólo dos (2) de cada diez (10) trabajan en la misma actividad que tenía en su país.

3era Dimensión: Razones que Motivaron su Migración

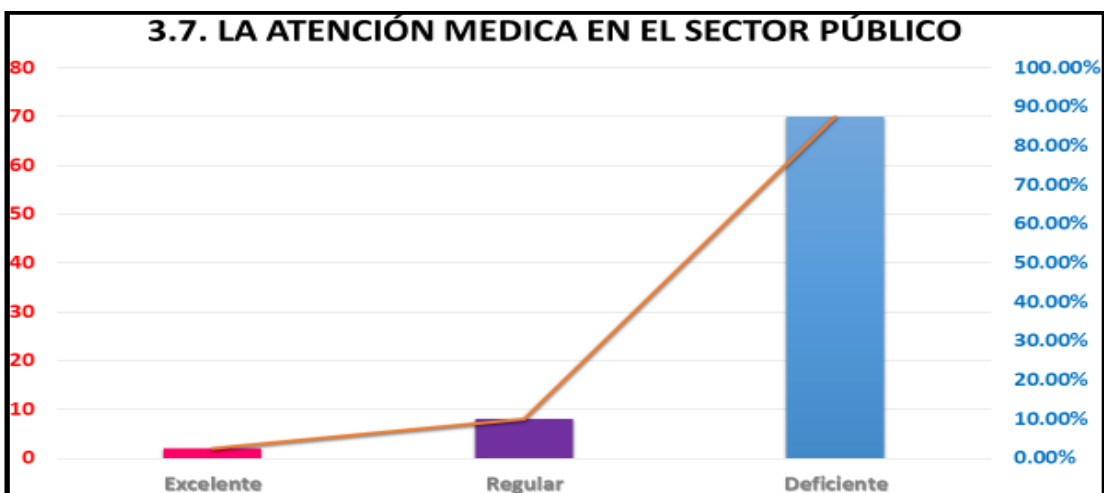
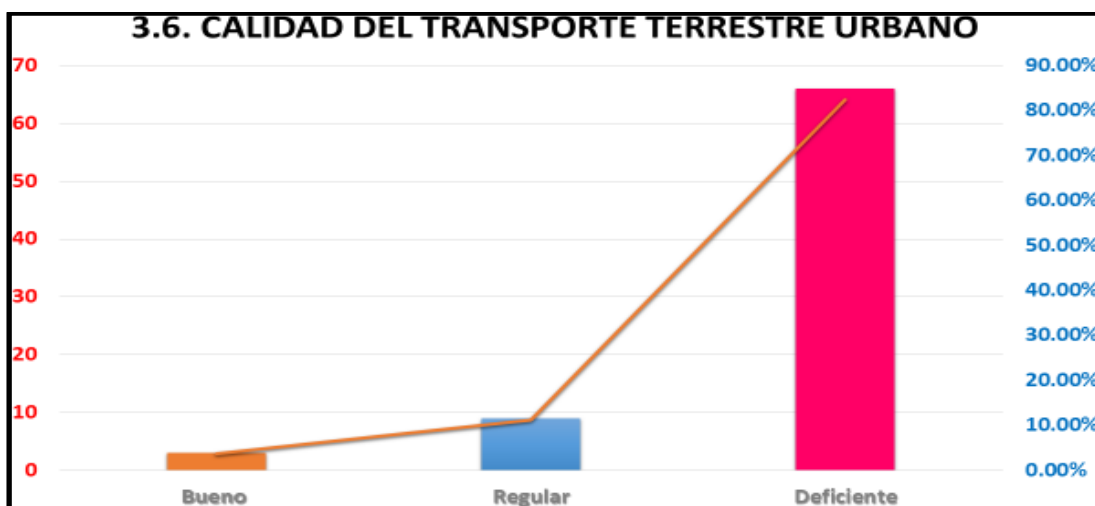
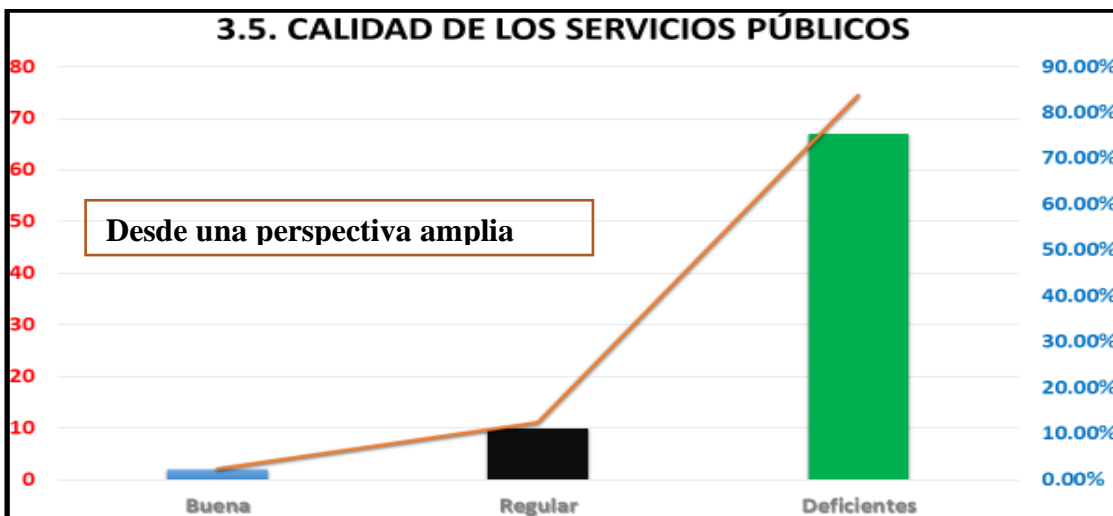
Las condiciones de origen del migrado



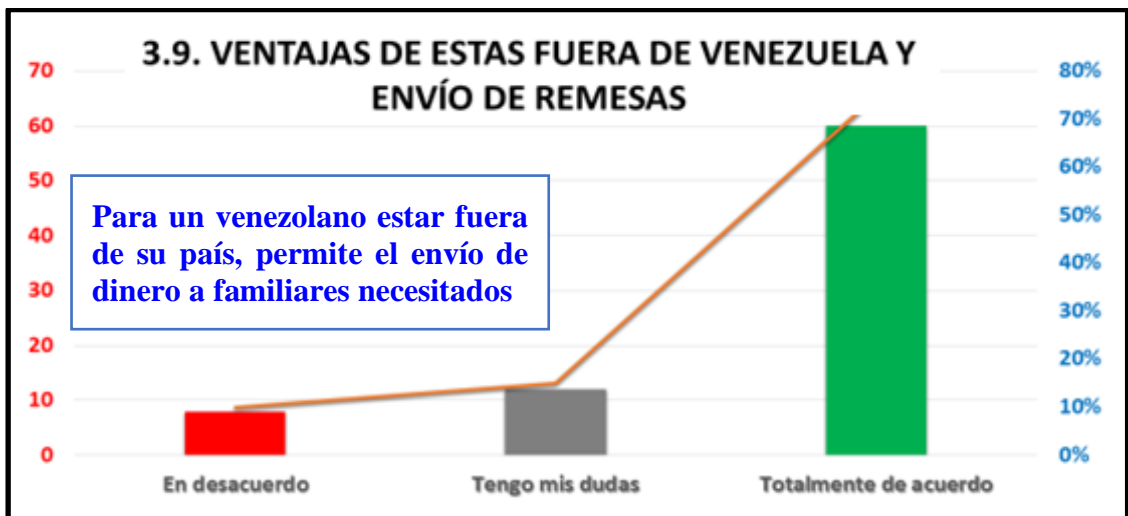
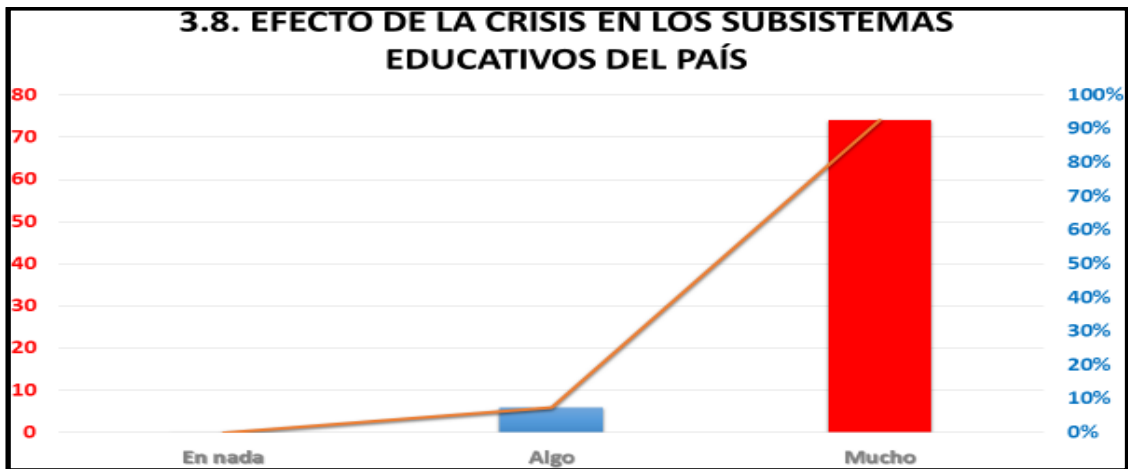
Las condiciones de origen del migrado



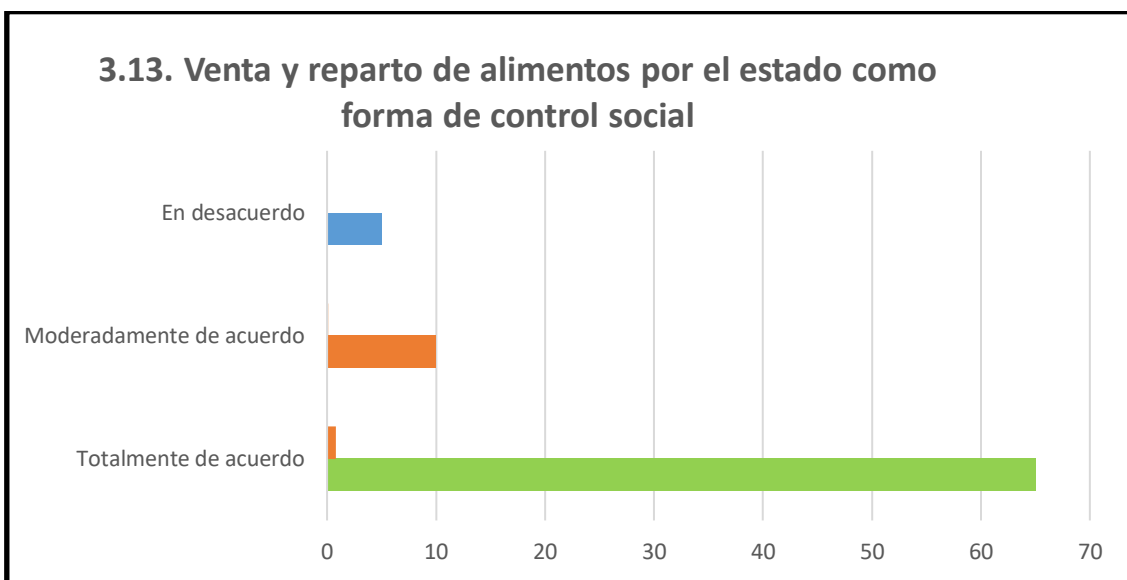
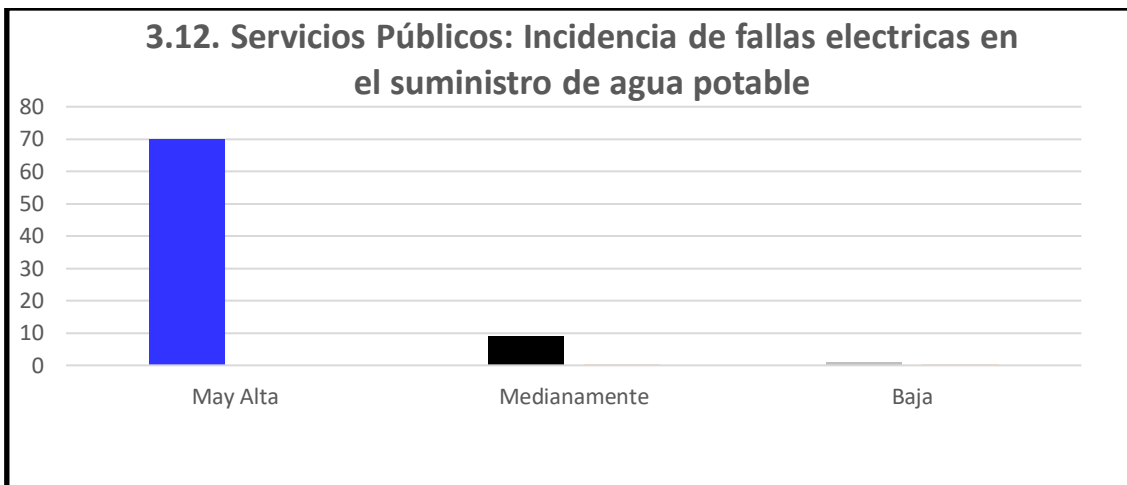
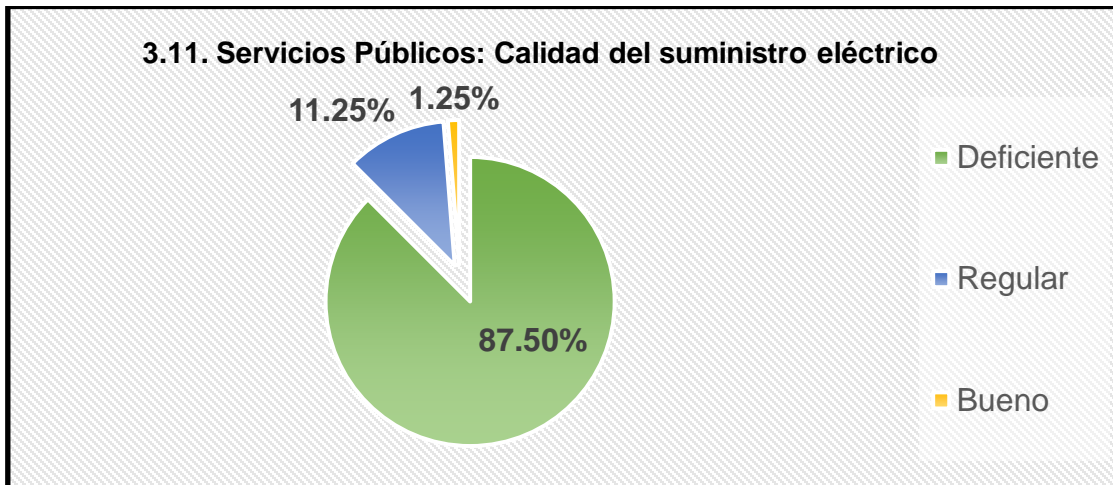
Las condiciones de origen del migrado



Las condiciones de origen del migrado



Las condiciones de origen del migrado



Comentarios

La 3era variable analizada se refiere a las razones, causas y motivos que provocaron de manera forzada la salida desde Venezuela. Es lo que hemos insistido en llamar las condiciones de origen del migrado, como detonante de su salida.

Las gráficas 3.1 y 3.2, se refieren a las dificultades para conseguir alimentos y medicamentos, así como el valor (costos) de estos productos, se hace evidente que nueve (9) de cada diez (10) encuestados, coinciden en que a veces no había tales productos a la venta, y cuando los hallaban en las tiendas estos tenían precios muy elevados que impedía comprarlos. Entonces, hay dos problemas: encontrarlo y poder comprarlo.

La grafica 3.3, indica que la mayoría de los encuestados ha percibido que la inflación acabó con el poder adquisitivo de su dinero. Solo uno (1) de cada diez (10) de este colectivo no sentía los efectos de la inflación. Los alimentos, medicamentos, productos de higiene personal y limpieza, antes subían cada mes, luego subían semanalmente, hoy pueden tener un precio en la mañana, uno en la tarde y otro al cerrar las ventas del día. Comprar estos rubros, requiere el uso de puntos o terminales electrónicos de venta (pero con una comisión que sube el precio de lo comprado) y en otros casos, para evitar las comisiones y comprar los productos a más bajos precios se requiere mucho efectivo, a tal punto que se debe llevar varios kilos de dinero, para poder pesarlo, ya que es imposible atender un punto de venta y apartar tiempo para contar tanto dinero. Entonces, lo que hacen los comerciantes, es pesar los bultos (o bolsas) de billetes, según su denominación. En medio de todo este frenesí y aberración económica, ya desde mediados del 2019 las transacciones de compra-venta, se empezaron a hacer en dólares estadounidenses. Hasta los vendedores ambulantes prefieren los USD. Así, que la misma dinámica de esta realidad ha permitido una dolarización de facto.

La grafica 3.4, señala que prácticamente, ocho (8) de cada diez (10) entrevistados se sentían inseguros en Venezuela, y consideran que el ámbito jurídico (los derechos civiles) ocurre lo mismo, pues no hay respeto al Estado de Derecho y al debido proceso. Ya las personas no creen, ni respetan la autoridad de las agencias policiales, menos a la Guardia Nacional Bolivariana. Ya incluso se ha perdido el respeto a las leyes de tránsito, los semáforos no regulan el tráfico, la gente pasa con la luz verde, amarilla o roja, incluso teniendo de frente a la Policía Nacional. Hay una enorme frustración, pérdida de la esperanza y nadie cree en nada, ni en nadie. Se vive como una especie de vorágine de sobrevivencia.

La grafica 3.5 y 3.6, reflejan la deficiente manera como se prestan los servicios públicos en general en el país. En cuanto al transporte público terrestre, urbano o interurbano es de pésima calidad y carece de seguridad, ya que se producen robos y asaltos en sus trayectos, tanto de noche y como de día. Las carreteras, autopistas, puentes y la infraestructura en general se han ido deteriorando paulatinamente. Los hoyos (Huecos en Venezuela) en los tramos viales son cada día más en número y más en profundidad. En estos tramos, es donde aprovechan los ladrones y asaltantes para interceptar buses, transporte de mercancía y coches de uso particular. Esto nos da a entender que circular en zonas urbanas y rurales es peligroso.

La grafica 3.7, muestra que nueve (9) de cada 10 (diez) entrevistados no está contento con la atención médica recibida en los hospitales públicos, al punto que la consideran deficiente. Ya los hospitales no cuentan con suministro ni eléctrico ni de agua potable por días enteros, o por semana incluso, lo que es muy grave en estas instituciones. En los hospitales públicos están ausentes, además, medicamentos, enseres básicos (gasas, inyectadoras, etc.). A esto debemos añadir la ausencia de personal médico debido a que un gran número de ellos se fueron a distintos países. Un grupo se encuentra trabajando en Chile, España o Colombia.

La grafica 3.8, es un reflejo de que la crisis sistémica del país ha afectado a los distintos subsistemas educativos. A tal punto que nueve (9) de cada diez (10) entrevistados estima que hay un colapso producto de la migración de docentes y alumnos; así como la nula dotación y falta de recursos económicos. Por ejemplo, las universidades y escuelas (públicas y privadas) del país han reducido sustancialmente sus matrículas año por año. Se ha marchado lo mejor de lo mejor de las universidades nacionales, así como los maestros de educación primaria y los profesores de secundaria y preparatoria. Entre ellos un número no cuantificado, son personal docente y administrativos del Ministerio del Poder Popular para la Educación, han abandonado sus cargos (no han ido más a trabajar, lo que la legislación educativa venezolana considera una falta grave) o han renunciado a sus cargos. Esto ha sido debido al bajo salario de apenas ocho (8) USD por mes. Incluso hay maestros que aseguran que el salario mensual no alcanza siquiera para cubrir cada mes el transporte entre su casa y el centro donde labora. Por último, los comedores escolares están totalmente abandonados. El programa de alimentación escolar para los estudiantes está cerrado desde hace 10 años.

Los gráficos 3.11 y 3.12, miden la calidad del suministro eléctrico del agua potable. En el caso del grafico3.11, siete (7) de cada diez (10) entrevistados considera que el servicio eléctrico es deficiente, e igualmente en el grafico 3.12 esta misma cantidad de personas, ven que las tantas y reiterativas fallas eléctricas, inciden directamente en el suministro de agua potable, ya que esta llega por tuberías, que son bombeadas desde una gran distancia y al fallar la electricidad, falla el bombeo. Estas dos variables disminuyen la calidad de vida, en especial en zonas cálidas (por encima de 28°) como lo es el Estado Zulia, Bolívar, y casi todo el país.

El gráfico 3.13, un 87% (la gran mayoría) está convencida de que efectivamente la venta y reparto de alimentos por parte del estado es una forma de control social, ya que sólo llegan a las comunidades que dicen ser chavistas y a los barrios o sectores aliados a la revolución.

4ta. Dimensión: Impacto en la Separación Familiar

Tabla 4.1.

4.1. Familiares cercanos dejados en Vzla	
Esposo/sa	30,5%
Hijo/a	55,75%
Padre/Madre	77,25%
Hermano/na	88,0%
4.2. Familiares cercanos traídos con usted a México	
Esposo/sa	69,5%
Hijo/a	44,25%
Padre/Madre	22,75%
Hermano/na	12%
4.3. Familia cercana con intención de migrar a México	
Esposo/sa	15%
Hijo/a	40%
Padre/Madre	10%
Hermano/na	20%
4.4. Por qué escogió como destino el Edo. de Guanajuato	
Me vine a estudiar	4,75%
Por aceptar un trabajo	41,5%
Por rencuentro familiar	36,75%
Por los contactos con otros venezolanos	66,25%
Potenciales fuentes de trabajo en las Industrias	53,75%

Comentarios

La cuarta variable investigada, correspondió al impacto causado al núcleo familiar por la salida del entrevistado de Venezuela, ya que hay sentimientos y apegos en juego.

Tabla 4.1 (punto 4.1.), las personas dejadas en Venezuela son mayormente hermanos (88%), luego vienen los padres (77%) y los hijos (56%). Al último están los esposos o esposas en un (30%). Este dato indica que la mayoría de los casados se trajo a su esposo o esposa y pocos de ellos los dejaron en Venezuela. Seis (6) de cada diez (10) de los nuevos residentes en México (un poco más de la mitad) manifestaron haber dejado algunos de sus hijos. Lo que se deduce es que estarán bajo el cuidado de abuelos o tíos de estos menores. El asunto es que esta fractura familiar, este separarse por un largo período deja vulnerable tanto a los hijos, como a padres y abuelos en Venezuela. Causa además preocupación, porque tal circunstancia genera un caldo de cultivo para abusos de menores, maltrato y/o coacción de padres y abuelos indefensos. Cualquiera que sea el tutor de estos menores no lo cuidará con el mismo interés que lo haría su propia madre o padre. Lo que baja el nivel de control de las actividades de los niños y adolescentes fuera de su hogar, propiciando el que estos se relacionen con personas sin escrúpulos y los puedan arrastrar al mundo de las drogas, el crimen, o la prostitución.

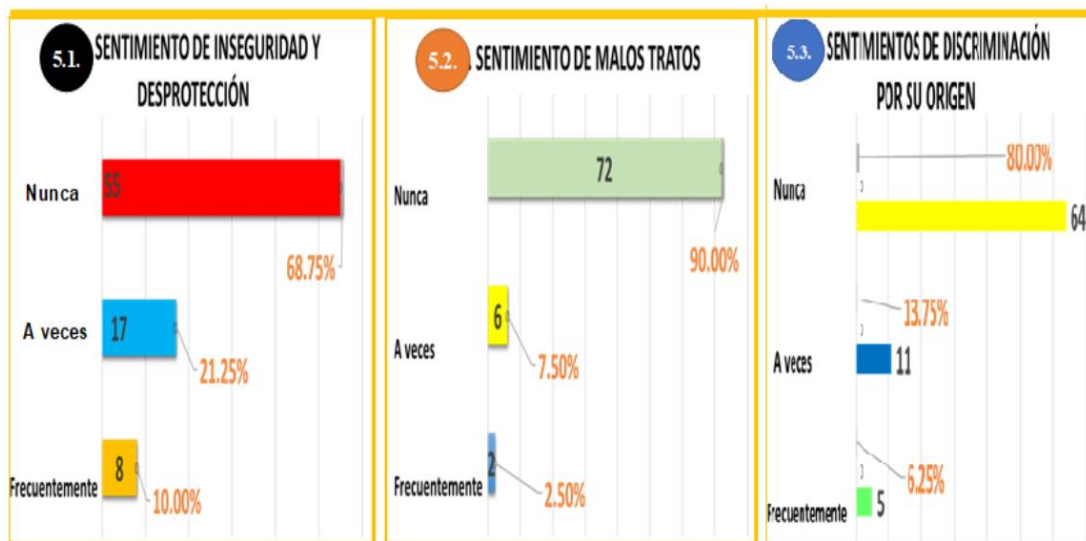
Punto 4.2., Los familiares más cercanos que llegaron con el entrevistado fueron principalmente sus esposas o esposos (con un 70% de los casos). El segundo grupo consistió en sus hijos (4%). Las anteriores cifras nos dejan ver que la intención de traerse sus familiares más cercanos es quedarse por largo tiempo residiendo en México. Este hecho también nos deja ver que en Venezuela existen condiciones desfavorables para los proyectos de vida a mediano y largo plazo. Así que, dado el cierre de oportunidades en Venezuela, México es una buena opción para empezar una nueva vida.

Punto 4.3., los migrados dijeron que sus hijos serían los primeros en traer consigo a México (40%), luego traerían a sus esposos o esposas en un (15%), y de último vendrían, sus hermanos (20%), y por último los padres (10%). El hecho de dejar y pensar de último a los padres se debe a que ellos manifiestan mayor sentido de arraigo debido a la cultura, alimentación, amistades y el cambio de país lo ven como desfavorable, más bien prefieren recibir remesa, a que se los lleven fuera de Venezuela. El hecho de pensar primero en los hijos revela la preocupación (de este grupo) por los posibles peligros a los que están expuestos. Además, la ausencia a la escuela es más elevada (el control disminuye) y las malas compañías, son un coctel peligroso para sus hijos, en especial si ya son adolescentes.

Punto 4.4., la mayor cantidad de estos nuevos residentes en Guanajuato (66%), llegaron a este destino debido a sus contactos con venezolanos ya residentes en la zona, y gracias a las redes sociales de las cuales obtuvieron información para decidir lo conveniente o no de trasladarse a Guanajuato. Las redes (hablamos de WhatsApp) jugaron un papel estelar, antes, durante su travesía, y luego de su llegada a México. Pasados meses y años sigue como medio predilecto para obtener información y establecer comunicación personal o grupal.

Otro grupo numeroso e importante son los que entraron a México debido a que obtuvieron un contrato de trabajo (42%) la mayoría, el 100% profesionales con amplia experiencia y dominio de al menos otro idioma (básicamente Ingles). Se anexaron al colectivo por concepto de reunificación familiar un 37%. Otro grupo también numeroso (54%) es el de los que se informaron bien sobre el potencial económico-productivo que se encuentra en la zona del Bajío, muchos de ellos llegaron esperanzados en obtener un trabajo en una de las tantas empresas del sector automotriz, industrial y tecnológico que están en el corredor de Celaya Irapuato y León. A este grupo le ha afectado la paralización de la productividad en el estado, debido a la suspensión de actividades en el contexto del COVID19.

5ta. Dimensión: Trato recibido por los locales de Gto.

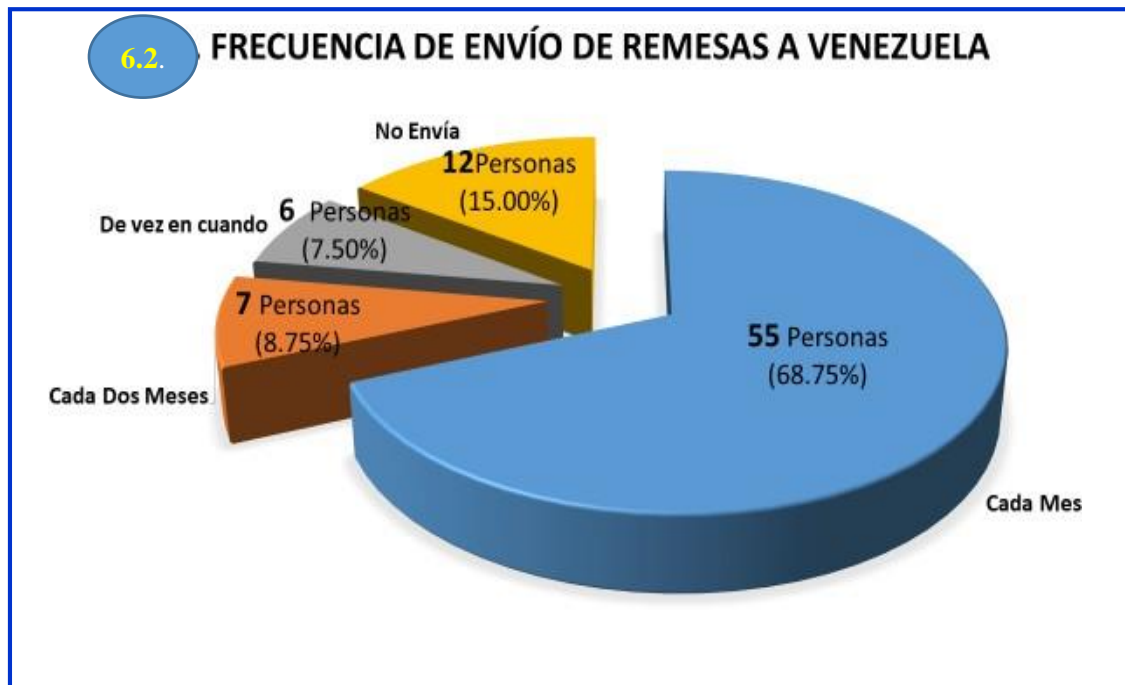
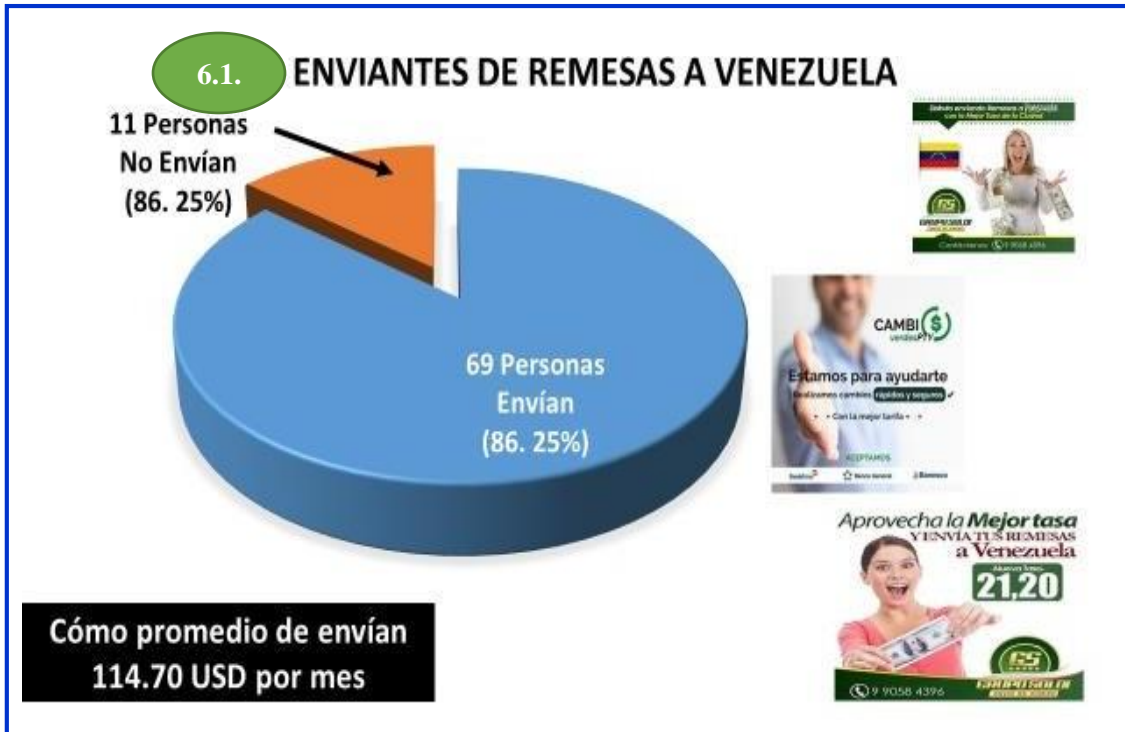


Comentarios

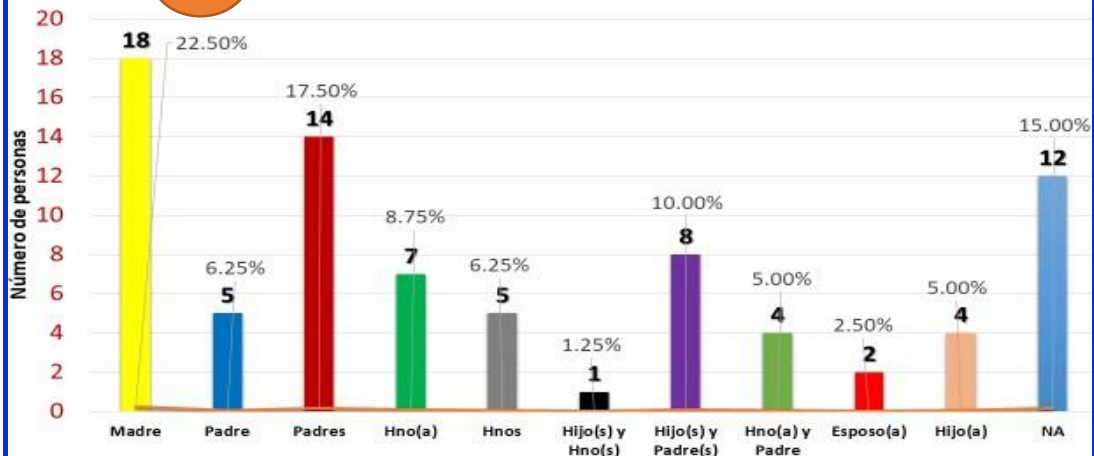
La quinta variable que se indagó se refiere a los sentimientos de seguridad, protección, discriminación y malos tratos por parte de la población local de Guanajuato.

En un solo comentario, las gráficas 5.1 a 5.3 revelan que los venezolanos en su mayoría (entre el 68% al 90% de ellos) manifestó que *nunca* en sus años de estancia en Guanajuato sintieron discriminación por su origen y procedencia. Pero, entre un 10 y 21% dicen haberse sentido inseguros y desprotegidos. Aunque México no es considerado un país seguro y libre de violencia, el colectivo venezolano dice que mucho de los casos de los afectados por el crimen organizado es debido al vínculo que ellos mismos han desarrollado con criminales, por lo que se ven envueltos en sus conflictos de diversas naturalezas, que los hace blanco de ataques. Sin embargo, en ocasiones se está en el lugar equivocado en el momento menos oportuno y hay consecuencias. La comunidad ha estado tomando medidas para prevenir las extorsiones telefónicas, no contestando llamadas de números no registrados, y de otro tipo.

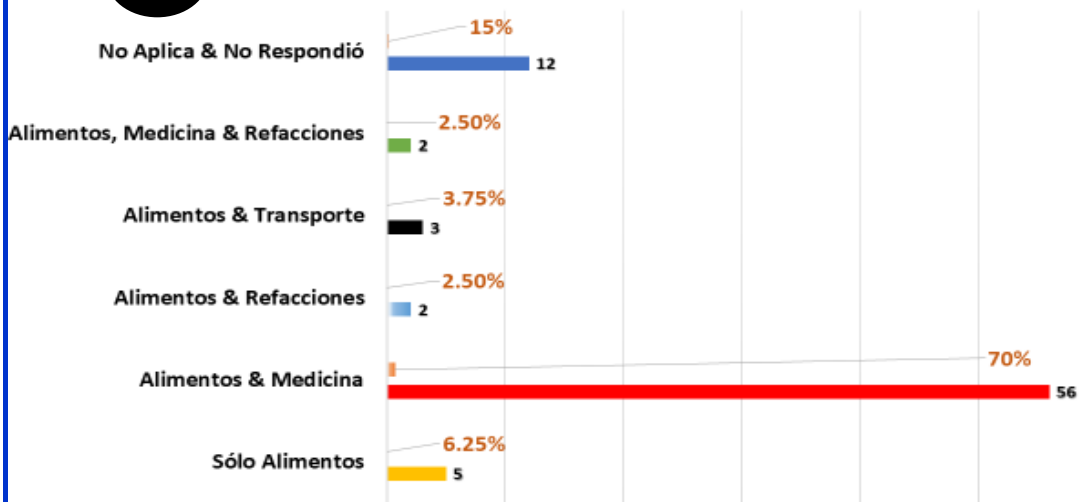
6ta. Dimensión: El envío de remesas



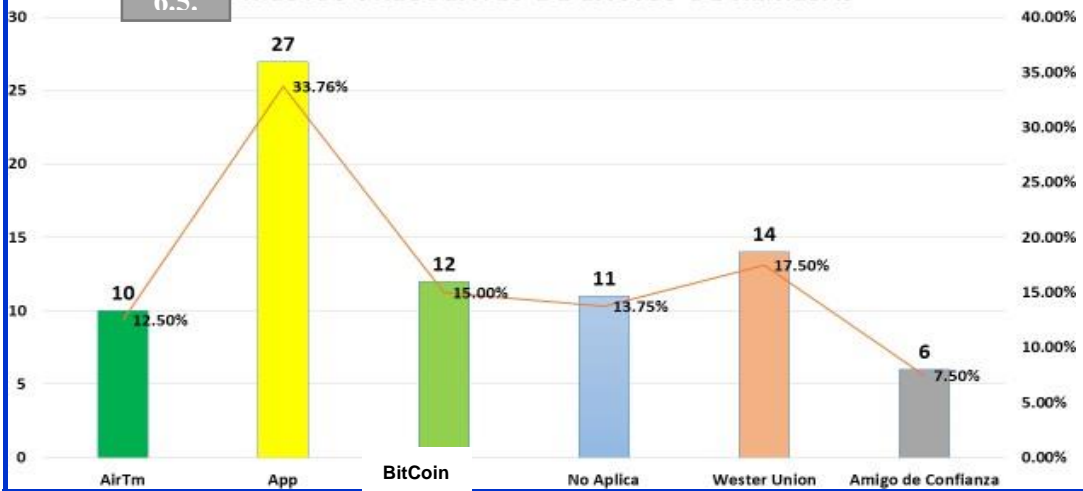
6.3. FAMILIARES RECEPTORES DE LAS REMESAS



6.4. DESTINO FINAL DE LAS REMESAS ENVIADAS A VZLA



6.5. MEDIOS FRECUENTES DE ENVÍOS DE REMESAS



Comentarios

La sexta variable indagada se refiere al envío de remesas por parte del colectivo venezolano en Guanajuato. Es necesario aclarar que el término “remesas” es nuevo en el léxico del venezolano. Pues, es desde los últimos 10 años para acá que se conoce.

Gráfica 6.1., resulta que el (86%) de los venezolanos con capacidad económica dice enviar remesas a Venezuela. ellos manifestaron que no en todos los casos el envío es periódico y frecuente. Por otra parte, casi un (14%) manifiesta no enviar nunca remesas a Venezuela. Acotando que el promedio calculado de envío es de 114,7 USD por mes.

Gráfica 6.2., este grafico se refiere a con qué frecuencia envía un venezolano remesas a Venezuela. Hay 55 personas (69%) que enviaban dinero mensualmente, 12 personas (15%) o, no pueden, o no requieren el envío de remesas a Venezuela. Por último, el 9% manifestó que dadas sus posibilidades económica envían dinero aproximadamente cada 2 meses, y un 8%, manifestó que envía remesa de vez en cuando, en caso de una emergencia.

Gráfica 6.3., la tabla nos muestra que miembros de la familia cercana recibe remesas. En este caso los padres y los hermanos suman el grupo que más reciben remesas, los otros grupos reciben menor cantidad de remesas. Esto es debido a su dependencia económica.

Gráfica 6.4., esta tabla se refiere al destino final del dinero recibido mediante las remesas. Encontramos que el 70% de este colectivo dice que el dinero se destina a alimentos y medicina, y un porcentaje menor dice que se destina a otros rubros.

Gráfica 6.5., esta grafica se refiere a los medios frecuentes para enviar remesas. 27 de ellos (34%) dijeron que usan Apps, otros envían dinero mediante Western Unión (18%), el grupo restante usa la aplicación Air TM (la cual se está haciendo muy popular), sino olvidar el BitCoin, y a través de amigos de confianza que se dedican a hacer transferencias.

7ma. Dimensión: Ruta, Trayecto, Escalas y Pernoctación



Comunicado de prensa

Caracas, junio 24, 2016. El director general de Aeroméxico y presidente del consejo de la patronal del transporte aéreo **IATA**, subrayó la situación que vive Venezuela, donde las aerolíneas tienen bloqueados fondos por US\$ 3.780 millones de dólares desde hace 16 meses, según las últimas estimaciones, y declaró que “la situación en Venezuela es insostenible”. [Razón por lo que dejan de cubrir la ruta a Caracas]

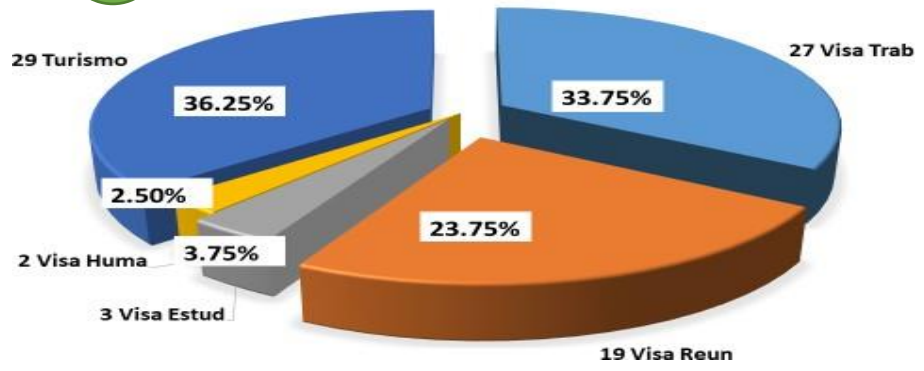
Comentarios

Para mediados del 2016, las únicas aerolíneas latinoamericanas que seguían operando sus vuelos, pero reducidos en frecuencia, fueron AVIANCA y Copa Airlines. **RUTA:** trasladarse desde Venezuela requeriría hacer de dos a tres trasbordos, y viajar en al menos, dos aerolíneas distintas. **EL TRAYECTO:** más frecuente fue Caracas-Bogotá-Méx. **ESCALAS:** Esta circunstancia elevó los costos del viaje, y requirió la pernoctación en otros países. Este colectivo es distinto de los venezolanos que salieron caminando hacia Colombia y países andinos y del cono sur, y que en algunos casos se fueron en buses. Por lo que este colectivo en México, pertenece a la extinta clase media profesional. En cuanto al costo del viaje, sólo los boletos oscilaron entre 800 a 1.200 USD.

8va. Dimensión: Estatus de entrada y camino a la ciudadanía

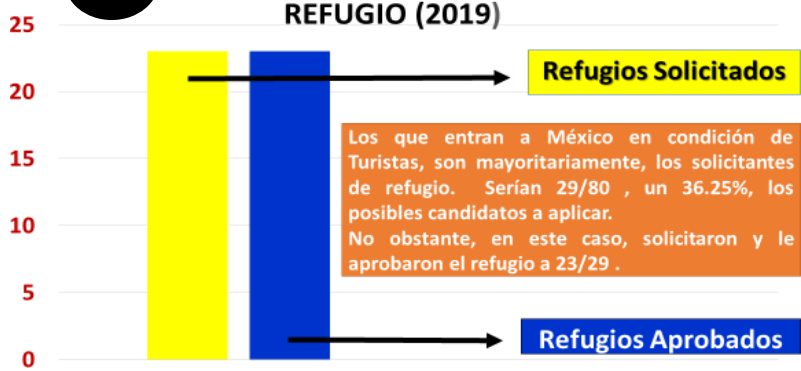
8.1.

CONDICIÓN DE ENTRADA A MÉXICO (2019)



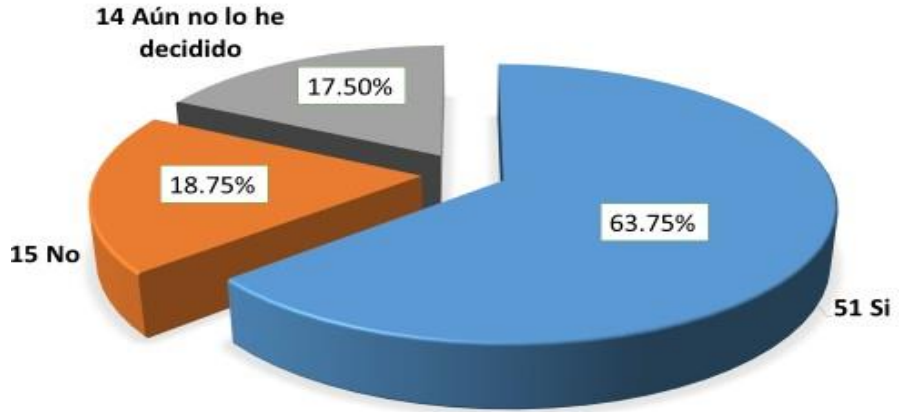
8.2.

2 SOLICITUDES VS APROBACIONES DE REFUGIO (2019)



8.3.

EL DESEO DE HACERSE CIUDADANO DE MÉXICO



Comentarios

La dimensión estatus de entrada y camino a la ciudadanía esta condensada en tres (3) gráficos: 8.1., cómo entró al país, 8.2, si requirió solicitar refugio y 8.3., y se acogería a los benéficos de hacerse ciudadano por la vía del refugio.

Para el grafico 8.1, vemos que el 33,75% entrarán con visa de trabajo, un 36,25% como turistas (lo que no requirió de visa) y el tercer grupo más significativo, están los que entraron como parte de reencuentro familiar (grupo que también entro con visa). Los restantes, el 25% entró con visa humanitaria y el 3.5% con visa de estudiante.

La grafica 8.2, compara solicitudes y aprobaciones de refugio en Guanajuato para el caso de los ya entrevistados, evaluados, y reconocidos como asilados por parte de la COMAR, (sus procesos fueron hechos en tiempo y forma). No obstante, dicen algunos de los entrevistados, que desde el año 2019 se ha visto una ralentización del proceso a nivel general y a nivel particular.

La grafica 8.2, y la gráfica 8.3, se vinculan, ya que los solicitantes de asilo, una vez obtenido su documento oficial de identidad, pueden trabajar, residir en México, se le exonera de cualquier tipo de pago por servicios, y pueden, si lo desean optar por la ciudadanía mexicana, luego de dos (2) años de su residencia. (para este caso se exonerarán los pagos y la prueba escrita de ciudadanía). Sobre el proceso de refugio en el estado de Guanajuato hay varias inquietudes. Las personas en este proceso dicen que en el estado no se ve la celeridad que hay en lugares como Cd de México, y otros estados de la república. El problema es que la COMAR no tiene oficinas en el estado, y los que manejan el proceso de solicitudes son los mismos del Instituto Nacional de Migración.

Comentario adicional

Tengamos presente que la entrada de venezolanos a México es vía aérea, no existe caso alguno de entrar por la frontera sur. De manera tal que el 100% de estos pasaron un puesto de control migratorio del INM de México, casi siempre en el aeropuerto de Cd. de México. Lo que significa que su estancia en suelo mexicano empezó de forma regular. Luego, unos pocos pasarían a la irregularidad por varias razones, entre estas, no renovación de contrato de trabajo o vencimiento de la estancia por 180 días para los turistas, o indecisión en solicitar el refugio en las oficinas de COMAR (que en este estado es operada desde y por, el INM).

Los solicitantes de refugio provienen del 1er grupo de este colectivo (de los 29 que dijeron haber entrado como turistas, según gráfico 8.1.). A pesar de haber entrado de manera regular, ser turista tiene grandes limitaciones, no poder trabajar, ni estudiar y principalmente el tiempo de legal estancia es hasta 180 días. De este grupo, los informados e interesados en quedarse en México, pueden en los primeros 21 días de su llegada solicitar un paquete de formas y planillas, ser llenadas e introducidas ante las oficinas del INM en León.

La política migratoria de México ha sido muy generosa en materia de asilo y protección. Desde el 2017, un 100% de casos de solicitudes se aprueban, previa entrevista y superación del régimen de presentación señal, que en teoría serían 50 semanas; pero, en estos meses pasados de finales del 2019, se han dilatado, (en casos extremos) de uno (1) a dos (2) años para esperar una respuesta y tener la entrevista. En otros estados, es más expedito, rápido y fácil el trámite. A pesar de las dificultades mencionadas, ser refugiado tiene beneficios, ayudas para estudiar una carrera (la ACNUR paga matriculas al 100%), ayuda de un bono para despensa de 100 USD al mes, y desde lo migratorio (ya se indicó) poder ser ciudadano de México sin presentar examen escrito y la exoneración de cualquier pago.

9na. Dimensión: Expectativas entre arraigo y retorno

Tabla 9.1

Expectativas de arraigo y/o retorno a mediano y largo plazo	Totalmente de acuerdo	Un poco de acuerdo	Me da igual	Un poco En desacuerdo	En total desacuerdo
¿En qué contexto y bajo qué condiciones, estaría usted dispuesta a regresar a vivir a Vzuela?	Por Ciento	Por Ciento	Por Ciento	Por Ciento	Por Ciento
1. Cambio de gobierno	100				
2. Elecciones libres con un nuevo CNE	85	5	5	5	
3. Reactivar la productividad de las empresas estratégicas del estado	70	20		10	
4. Sustitución del Cono monetario a Dólares	100				
5. Restablecer la calidad de: los servicios públicos, salud, seguridad y educación.	90	10			
6. Terminar los proyectos de infraestructuras abandonados para generar trabajo	60	20	10	10	
7. Reestablecer y dar seguridad personal y jurídica	90	5			5
8. Hacer una nueva Constitución	75	15	5	5	
9. Eliminar de la Constitución la participación y militancia política de los militares	70	10		10	10
10. Juzgar, castigar, y sancionar a los responsables de la ruina económica del país	100				
¿Cuáles podrían ser las razones y condiciones por lo que decida no retornar en el futuro a Vzuela?	Por Ciento	Por Ciento	Por Ciento	Por Ciento	Por Ciento
1. Mi permanencia depende principalmente de obtener un trabajo estable	86	14			
2. Poder traer conmigo a otros miembros de mi familia que se han quedado en Vzuela (Hijos/Padres)	50	30	20		
3. [Los Solteros dijeron que] poder casarse y tener una familia con hijos	80	15	5		
4. La cultura, valores y religión predominante en este país es similar a los nuestros, que en otros lugares del mundo.	100				
5. Por la libertad de expresión, por el acceso a alimentos, medicina y el poder ayudar desde aquí con remesas	90			10	
6. Lograr la ciudadanía mexicana me ayudaría de muchas formas y maneras	90		10		
¿Cuál es la mayor preocupación a mediano y largo plazo, que tiene de vivir en México?	Por Ciento	Por Ciento	Por Ciento	Por Ciento	Por Ciento
1. La inseguridad personal	80	10	10		
2. La inseguridad social	85	10	5		
3. La ausencia de asistencia médica universal	100				
4. El acceso a los estudios universitarios tienen muchos filtro, y son pagos.	75	15		10	
5. La distancia y los altos costos de un viaje a Venezuela	60	20	15		5

Comentarios

La **tabla 9.1** se refiere a las expectativas que tiene el migrante entre la posibilidad de asimilarse a la cultura mexicana y radicarse en el país, frente a la posibilidad de un retorno a mediano o largo plazo a Venezuela. *Esta tabla no va a requerir ningún comentario adicional* salvo que el lector note por cuenta propia, que el alto porcentaje de respuestas está en la primera columna (a la izquierda) llamada totalmente de acuerdo.

1era pregunta, ¿En qué contexto y en qué condiciones estaría usted dispuesto a regresar a vivir a Venezuela?, la respuesta contundente en un (100% de los casos) fue: un cambio de gobierno, sustituir el cono monetario por dólares, castigar y sancionar a los responsables de la debacle económica del país, y luego respondieron que era necesario también restablecer la calidad de los servicios públicos, salud, seguridad y educación; junto con aumentar la seguridad personal y jurídica.

2da pregunta, ¿Cuáles podrían ser las razones y condiciones por lo que usted decida no retornar en el futuro a Venezuela?, en este caso el (100%) dijo que el idioma, los valores, la religión y la cultura son muy semejantes a las nuestras, comparado con otros países del continente y del mundo. Un 90% considera que la libertad de expresión, el acceso a alimentos y medicamentos, y el tener la posibilidad de poder ayudar a sus familiares desde México enviando remesas es otra razón importante para quedarse. Por último, también le dieron importancia “el poder obtener un trabajo estable”.

3ra y última pregunta ¿Cuál es la mayor preocupación e inquietud que tiene usted a mediano y largo plazo de quedarse a vivir en México? la respuesta unánime, en un (100%) fue la carencia de asistencia médica universal, luego con un (85%) la inseguridad social, y la inseguridad personal con un (80%).

10ma. Dimensión

Las Redes Sociales (WhatsApp y otras Apps)

Tabla 10.1

Importancia de Internet y las distintas formas de redes sociales en el proceso migratorio Vzuela_Méx.
1. La vida de hoy no sería posible sin la Internet.(80%)
2. Internet es la mejor herramienta tecnológica de estos tiempos. Y su acceso es a un costo reducido. Está en todas partes. (76%)
3. Gracias al Internet podemos tener el mundo en nuestras manos, sin importar día, hora y lugar. (71%)
4. Con la Internet podemos acceder a la fuente de información más grande del mundo. (70%)
5. Ya Internet y sus redes sociales han superado la televisión y el "Cablé".
6. Luego del invento de Internet, el correo electrónico y Facebook, lo más popular es el WhatsApp (en adelante WA). (100%)
7. WA es lo más usado para comunicarme con mi familia en Venezuela, y ellos conmigo, en cualquier horario y día de la semana. (96%)
8. Ya Facebook está muriendo y perdiendo gente. Las redes y otras Apps están en constante evolución. Es algo dinámico. (68%)
9. Ahora lo que está mandando es WAe Instagram. No sé qué vendrá, pero, lo que sea, será mejor. (73%)
10. La ventaja de WA es que puedes hablar por teléfono, hacer video-llamadas, enviar fotos o videos; ¡es lo máximo! (91%)
11. Gracias a varias APPS puedo hacer una transferencia de dinero a una cuenta bancaria en Vzuela (remesas sin comisiones) (98%)
12. Cuando estuve viajando desde Vzuela a México por dos días, me mantuve en contacto con mi familia (En Vzuela y México). (55%)
13. En Bogotá en tránsito a México, WA fue fundamental para advertir a mis familiares y amigos, de los cambios de vuelo inesperados. (45%)
14. Facebook, Instagram y WA me permitieron encontrar en Guanajuato a mis paisanos, de los cuales han salido mis amigos. (100%)
15. Al integrarme a los distintos grupos o redes, me mantuve al día y me aconsejaban sobre mis dudas sobre migración y buscar trabajo. (77%)

Comentarios

No haremos comentarios adicionales a lo ya presentado en esta tabla. Los entrevistados dicen que la Internet y las redes sociales son una bendición para ellos, debido entre otras cosas, a la fácil, accesible, económico y versátil de las posibilidades de comunicación y obtener información. Los migrados venezolanos han visto que su teléfono es una especie de cordón umbilical que los conecta en cualquier lugar y hora del día con seres querido y amigos.

Animamos a nuestro lector a que se cerciore por sí mismo lo relevante de esta información plasmada en la tabla.

CAPITULO V CONCLUSIONES Y TEORIZACIÓN

5.1. Conclusiones

A. Introducción: Una tesis nunca está totalmente acabada, siempre hay sub-variables que no hemos podido del todo anexar o vincular al hecho migratorio estudiado, pero tenemos que cerrar el avance haciendo las conclusiones y reflexiones finales. Es un corte administrativo, pero no motivacional, ni mucho menos intelectual. En tal sentido de cara al objetivo general, las interrogantes y la hipótesis, haremos los comentarios de cierre.

El que suscribe, en este sentido hará un dossier argumentativo según los enfoques anteriores, para luego abrir camino a la sección final relacionada a las especulaciones teóricas correspondientes a los venezolanos migrantes hacia Guanajuato.

En este estudio se desarrolló una metodología mixta que permitió descubrir, conocer, describir y analizar el perfil de los venezolanos ubicados en el estado de Guanajuato. Se conjugaron variables cuantitativas con variables nominales al intentar acercarnos a la realidad de estos migrantes, entendimos que se trata de un colectivo que salió de su país por el deterioro de las condiciones de vida. Situación que se han prolongado por más de una década y que ha sido el principal detonante de distintas oleadas migratorias desde 1999.

B. ¿Por qué la referencia a un “paradigma emergente”?

El éxodo de los venezolanos revela una nueva caracterización de la tipología de MF, y creemos que están representados por el colectivo estudiado. En el título la tesis expresión Paradigma⁹¹ emergente deberá entenderse o leerse como *redefinición* ¡una nueva mirada!

⁹¹ Para el investigador que suscribe, “paradigma” es la manera de estructurar el pensamiento, desde una lógica particular. Así es posible entender, explicar y comprender la realidad observada. Es un modelo explicativo del

La frecuencia, intensidad y sumatoria de problemas y conflictos no resueltos ha enrarecido el clima organizacional y la calidad de vida del venezolano, que ha tomado magnitud humanitaria (entendiendo que son condiciones extremas de vida, más allá del desabasto). Este escenario ha hecho entender a los especialistas en migraciones internacionales que se trata de una nueva realidad que debe incorporarse a los supuestos teóricos, más allá de los conflictos políticos y los desastres naturales.

¿Pero cuáles son las circunstancias que nos deberían llevar a pensar que la migración venezolana es de tipo forzada? Contestar esta pregunta necesariamente requiere entender los sufrimientos y penurias que han estado viviendo la mayoría de los venezolanos. Es una realidad marcada por condiciones extremas de vida, aunque no existe una guerra literal, si existen variantes de ella.

A todo esto, debemos añadir que las sanciones y bloqueo a la economía⁹², han reducido el flujo de caja de la economía nacional, lo que ha empeorado el contexto analizado. Desde la meso y microeconomía, existe desde hace una década un desabasto generalizado de productos básicos⁹³ que, en muchos casos, o no se consiguen o sus precios son muy altos. Los servicios públicos han colapsado en todo el país, y cuando se reciben, estos son

mundo y sus fenómenos. Es una postura desde lo ontológico, axiológico y epistemológico que actúa como filtro mental, por lo que sólo podemos apreciar y notar aquello que el paradigma puede explicar, eso y sólo eso.

⁹² “Durante el primer semestre de 2020 continuó el desplome de la producción petrolera y de la economía, que transcurre en su séptimo año consecutivo de recesión. Al cierre de 2019, la economía venezolana ya arrastraba una caída acumulada del ingreso per cápita cercana al 65% desde 2013”.

[Según la Academia Nacional de Ciencias Económicas de Venezuela, Boletín Ene-mayo 2020.

⁹³ En el informe elaborado por la FAO y OPS. (2017), titulado: Panorama de la Seguridad Alimentaria y Nutricional en América Latina y el Caribe. Santiago de Chile. Muestran la evolución alimentaria de América latina [(Tabla 2, para el período 2004-2016, Pág. 11]. Allí notamos que los indicadores de “desnutrición” en toda la región, tendió a la baja, Caso de Chile (paso de 4% a 3,7%), Colombia (paso de 9,7% a 7,1%), México (pasó de 5,5% a 4%) y Venezuela paso de 10% a 13,5%; superado por Guatemala y Honduras, últimos de la tabla. [Y el promedio de la región estaba en 5,1%]. En cuanto al nivel de “desnutrición aguda”, en niños menores de cinco (5) años, para el 2016 (Figura 8, pág. 15) La media en América latina fue de 1,3; México se ubicó como el 5to mejor país, y Venezuela estuvo al final, precedido por Haití y Surinam, en el lugar 24. Los que mejor se posicionaron fueron Chile, Perú y Colombia. Disponible en: <http://www.fao.org/3/a-i7914s.pdf>

ineficientes; ejemplo de ello está en la energía eléctrica, el suministro de agua potable, el transporte terrestre, cortes eléctricos por periodos prolongados, sistema de salud ineficiente, y lo más relevante, es la violación de los derechos civiles, políticos y humanos.

Por todo esto, se considera que los venezolanos que se han radicado en Guanajuato reúnen todas las características para ser considerados *parte de una nueva forma de migración forzada*, apartándolos del concepto tradicionalmente manejado hasta ahora, ligado a conflictos políticos, insurrecciones armadas y catástrofes naturales, por lo que sugerimos, que esta tipología deber ser reconsiderada y ser ampliada de cara a esta nueva realidad.

Gzesh, S. (2008:97) y Castillo, G. (2019) han hecho esfuerzos por que la tipología de migrantes forzados se amplíe. Castillo ha dicho que los lugares de origen con adversas condiciones de vida, tal como, por ejemplo, la falta de derechos sociales que den respuesta a demandas básicas: empleo [alimentos], seguridad social, integridad física, ... es un escenario de acentuada precariedad, [los que explica la expulsión] de los migrantes. Gzesh, añade que la migración forzada está inherentemente asociada al estado de origen, por lo que se requiere una definición amplia de migración forzada.

Aparte de ser tipificada como forzada, la migración venezolana es una migración de sobrevivencia, por las siguientes razones: la sumatoria de las condiciones de origen presentan un panorama inhumano; es un escenario de hambre, escases, precariedad, incertidumbre, afecciones psicosomáticas, carente de un estado de derecho, altos niveles de angustia y zozobra en la población. Quienes deciden marcharse del país, lo hacen para sobrevivir ellos, e incluso, para ayuda con remesas (dinero) a quienes dejan en su terruño.

El país expulsor termina perdiendo y el receptor ganando. México recibe lo mejor, de lo mejor: un bono demográfico, un talento humano estratégico en edad productiva con formación y experiencia laboral. Venezuela pierde su juventud, pierde su talento que tardó

años en formar, cuya preparación implicó mucho dinero, tiempo y esfuerzo. En Venezuela se quedan los más envejecidos, los niños y los menos preparados. Los cuales se acostumbrarán rápidamente a ser dependientes de una remesa; y los alienarán las circunstancias para que sean más resilientes en la vida.

A partir del año 2013, con la llega al poder de Nicolás Maduro, la situación, el clima, la atmósfera y el ambiente social, fue entrando en una efervescencia tal, que se iniciaron protestas y conflictos, al punto en que hubo manifestaciones en todo el país por largas semanas, que arrojó cientos de muertes por el lado de los manifestantes pacíficos. Fue tal el deterioro del contexto, social y económico, que la calidad de vida se fue desvaneciendo con las semanas y los meses.

De esta forma se iniciarían varias oleadas migratorias, que podemos llamar el 1er éxodo venezolano de su historia. Queda claro que la relación entre migración forzada (o de sobrevivencia) y pérdida de las condiciones de bienestar (disminución de la calidad de vida) es directamente proporcional. Por último: los venezolanos salieron de forma forzada.

En 1992, el entonces Alto Comisionado de las Naciones Unidas para los Refugiados, el Sr. Sadaka Ogata⁹⁴, en un discurso ante una comisión, propuso una redefinición del concepto de Migración Forzada, en el contexto de la violación de los derechos humanos.

El Sr. Ogata, enfatiza lo siguiente:

“Los refugiados son forzados a escapar. Para [todo] migrante [casi siempre] hay un grado de opción, pero cuando su forma de sostenimiento vital es tan miserable, no sé cuál sea el nivel de opción. Puede ser que también ellos deban verse como personas obligadas a escapar por la pobreza [y en condición de víctimas]”.

⁹⁴ Citado por William Wood, “Forced Migration”. En *Annals of the Association of America Geographer*, 84 (4), 1994, pp. 607-634

No existe más opción que escapar para sobrevivir, la vida es lo más importante. Los venezolanos que han dejado a su país, trasladándose hasta el Perú, caminando a través de distintas regiones andinas, cruzando varios países, muestran el desespero de salir de este infierno enrojecido.

Por último y para cerrar lo relacionado a la reconceptualización de la Migración Forzada, puntualizaremos las palabras de Castles, S. (2003) y Turton, D. (2003), según la cita hecha por Gzesh (Ob., Cit., p. 113):

1. La migración forzada es *consecuencia de las crisis* sociales.
2. La migración forzada *obedece en parte a las condiciones de emergencia*.
3. *Las economías* que fracasan tienen una cuota de responsabilidad.
4. *Las malas condiciones de los derechos humanos* con frecuencia van de la mano.
5. Por lo cual, los migrantes solicitantes de asilo [y refugio] tiene múltiples razones [para escapar de estos escenarios].
6. Castles, concluye diciendo, que entonces, un paradigma de los DD.HH. puede ser admitido en una nueva redefinición.

C. Conclusiones en función de los tópicos teóricos considerados

Aclarada en las páginas anteriores, la razón del título de esta tesis doctoral, se exponen a continuación punto por punto algunas conclusiones del ámbito teórico-conceptual:

1. Hay dificultades para estudiar las migraciones humanas debido a lo complejo y multidimensional de este fenómeno que ha sido nominado como concepto caótico.
2. No existe una llamada Teoría Migratoria General (TMG) que lo arrobe todo.
3. Cada fenómeno migratorio está anclado a un contexto histórico y es particular.
4. Las teorías migratorias llamadas clásicas han fracasado de cara a explicar el éxodo venezolano. Estas teorías fueron útiles en su momento.
5. Migrar es un proceso; puede ser visto, analizado y entendido como sistémico.
6. Si el proceso migratorio es sistémico, entonces es complejo y multidimensional.

7. Si es complejo y multidimensional, no puede ser entendido y explicado desde una visión particularísima: la economía, la búsqueda de bienestar, la circulación o el intercambio. No, más bien, se requiere de una mirada holística.
8. La postura oficial del gobierno venezolano (expresado en entrevistas de prensa hechas a Nicolás Maduro) es que la migración masiva de venezolanos hacia el mundo y la región, son noticias falsas, un show barato de una Venezuela que no existe.
9. La estampida venezolana es reciente en la historia moderna del país, ya que desde 1945, hasta la llegada de Chávez al poder, la tierra de Bolívar fue un país receptor de migraciones de Europa (Italia, España, Portugal, Alemania), el Líbano, China y Sur América (Colombia, Chile, Ecuador, Perú, Uruguay y Argentina).
10. Entre 1958 hasta 1998 Venezuela invirtió millones de dólares en preparar el talento humano, en especial para las industrias básicas y del sector estratégico.
11. Existe un vínculo profundo y aún subyacente entre la Matriz Productiva, el Bienestar de la población y la Migración Forzada de los venezolanos.
12. Las condiciones de deterioro de la calidad de vida, bienestar, buen vivir y soberanía alimentaria, fueron parte de los detonantes de la migración.
13. Ya en 1936 el pensador Arturo Uslar Pietri, hablo sobre “sembrar el petróleo”.
14. Lamentablemente un gobierno de izquierda liderado por Chávez y Maduro no logró en veinte (20) años, transformar o modificar el sistema mono productivo, rentista y perverso, que ha estado anclado históricamente al petróleo. Por lo que quien suscribe, llegó a titular la sección 2.3.: De un capitalismo petrolero a un socialismo petrolero.
15. A la fecha no existe una definición clara, de qué es y en consiste el “socialismo del siglo XXI”. Chávez, vez tras vez, expuso que estaba en construcción.
16. Los setenta y cinco (75) aumentos generales de sueldos mínimos en Venezuela, desde 1999-2020, son un reflejo del mal manejo de las políticas públicas en materia económica, inflacionaria y cambiaria, que ha llevado a su dolarización de facto.
17. Como parte de una nueva conceptualización, o el surgimiento de una postura paradigmática emergente, se tiene la violación de los DD.HH. por parte de los aparatos del estado venezolano, policiales y parapoliciales.
18. La Sra. Michelle Bachelet expuso el caso de la violación de los DDHH a la población venezolana en general y al sector político opositor en particular. Puntualizando que “existen violaciones perpetradas por las fuerzas de seguridad”.

D. Conclusiones en función del objetivo general propuesto

El objetivo general propuso (de manera resumida) dice lo siguiente:

Analizar las determinantes del fenómeno sociodemográfico venezolano que ha arrastrado consigo familias enteras, profesionistas y jóvenes en edad productiva, en el contexto de una estampida sin precedente en el continente americano y la región.

Efectivamente el trabajo de campo permitió indagar el fenómeno sociodemográfico del colectivo de venezolanos radicados desde 2013 en el estado de Guanajuato. En tal sentido, podemos concluir, ya desde la perspectiva de este logro, lo siguiente:

1. Las llegadas de estos migrantes iniciaron (según el rango limitado en el estudio) en el año 2013. En pleno período de moderada magnitud, hasta el año 2015, cuando luego de un pico migratorio antes visto, sube casi que de manera exponencial hasta el 2017, de allí inicia un leve descenso. Desde entonces el ingreso de venezolanos es detenido por la pandemia del COVID-19 desde enero 2020, hasta ahora. El año 2017 es el año donde llegaron más personas, algo semejante a una estampida humana.
2. El nivel de estudios de este grupo es elevado.
3. El nivel más bajo de estudios lo tiene un 4% (Primaria), 24% terminó su bachillerato (Preparatoria) y el resto del grupo tiene estudios de formación universitaria completados.
4. Los profesionales representan el 72%, repartidos mayormente entre Licenciados, Ingenieros, Médicos, Psicólogos, Educadores, Químicos, Odontólogos, y otros en un 33%. Los cuales, además, tiene un segundo y tercer grado académico, como el caso de los especialistas médicos (3%), los maestros en ciencias (15%) y los doctores (6%).
5. Sólo en el año 2018 el INM contabilizó la llegada de 63,790 extranjeros de 110 países. De los cuales 2,526 provenían de Venezuela. A fin de obtener la cifra estimada llegada en el año 2019, debemos esperar que se libere dicha información en el portal de la Secretaría de Gobernación, división de Políticas Migratorias, a mediados de año.

6. La edad media del grupo estudiado es de 39 años. Personas en plena vida productiva, con estudios universitarios y experiencia profesional. Las edades más frecuentes (en clases) son: el grupo de 33-37 años (25%), otro grupo es más joven, de 23-32 años (28%) y otro grupo más adulto de 38-47 años (29%).
7. En cuanto a la distribución por sexo, el 63% son mujeres, el 37% hombres. El rango de edad de los 38-42 años tenemos que las mujeres triplican a la cantidad de hombres (4 hombres contra 13 mujeres). El único grupo donde los hombres superan a las mujeres al doble es de los 53-57 años (2 mujeres contra 4 hombres).
8. La procedencia, ciudades y regiones donde partieron el grupo estudiado, son en casi todos los casos de ciudades grandes, zonas urbanas con factorías, empresas, e industrializadas. Un grupo también procede de regiones tradicionalmente extractivas (gas y petróleo) como la región del Zulia y la región Guayana (donde están las reservas de oro, bauxita, mineral de hierro y coltán).
9. Dentro del grupo estudiado hay una minoría proveniente del sector petroquímico y del sector productor de petróleo. Fueron despedidos junto con otros tres mil (3.000) trabajadores por el entonces presidente Chávez, *por haber hecho protestas* por el mal manejo de la industria petrolera, en manos de militares y personal sin experiencia, pues el presidente considero sin importancia la experiencia y el mérito por estudios.
10. Comparando la forma de ganarse la vida entre las actividades y oficios en su país de origen y las que han estado efectuando en Guanajuato, tenemos que:
 - a) El 61% trabaja por cuenta propia como emprendedor.
 - b) Cuando residían en Venezuela un 58% lograba terminar bien el mes y cubrir de algún modo los gastos básicos. Sólo el 21% se las veía cuesta arriba, con enormes dificultades.
 - c) En México, el asunto ha sido diferente, el 68% siempre puede cubrir sus necesidades cada mes, un 20% lo hace con una que otra dificultad, los otros casos no aplican por ser del grupo llamado dependientes.
11. La migración también ha tenido impacto en la fragmentación familiar.
 - a) La mayoría dejó un hermano (88%) o uno de los padres (77%).
 - b) Un gran número se trajo a su cónyuge consigo (70%).
 - c) Los hijos encabezan la lista de familiares dejados, que serán reclamados (40%).

12. En cuanto a la razón por lo cual quiso establecerse en Guanajuato, el colectivo manifestó que:
- a) Al mantener contacto por WhatsApp con amigos llegados antes a Gto. (66%).
 - b) Estudiaron la potencialidad de encontrar trabajo, por la similitud del Bajío, con las actividades desempeñadas en Venezuela. (54%).
 - c) Por hacer aceptado un trabajo y/o obtener un contrato de trabajo (42%).
 - d) Por ser pedido por un familiar con residencia temporal o residencia permanente. En todos los casos, son hijos, cónyuges o padres (37%).
 - e) Este último grupo es el que entró con visa de estudiante (5%).
13. El envío de remesas hacia el país es un hecho novedoso, e incluso jocoso, ya que por décadas las remesas más bien eran enviadas desde allí a otros destinos. No obstante, esta nueva condición de ser Venezuela receptor de migraciones está ayudando a paliar las condiciones hostiles de desabasto y altísimos precios de todos los productos. En el vaso de cuantos están enviando remesas tenemos que el 86% lo hace, Vs el 14% que por alguna razón o no puede, o necesita o no lo hacen.
14. El 69% de los enviantes de remesas lo hace mayoritariamente mes por mes. El resto envía esporádicamente, o no lo hace.
15. Este grupo envía como promedio mensual 114,75 USD.
16. Los que reciben el dinero son el padre y/o la madre, una hermana (o) y los hijos.
17. El destino del dinero enviado es cubrir Alimentos y Medicina (70% de los casos).
18. El medio de envío es por Apps, AirTm (Una APP muy conocida y segura), otros envían BitCoin, y en número reducido lo hace por intermediación con un conocido.
19. La plataforma Inter-American Dialogue⁹⁵ en su informe de mayo 15, 2020, dice que en estos momentos de crisis, en Venezuela las remesas constituyen el 5% del PIB:
- a) Actualmente, cerca de 2,835,000 hogares⁹⁶ (el 35% del país) se han beneficiado de estos envíos de los venezolanos radicados en Chile, Colombia, costa Rica, Panamá, España y los EEUU.
 - b) El 100% de estos envíos son por Apps (Pues no existe una vía legal, salvo la agencia Western Unión y otras dos más reconocidas por el estado).
 - c) En cuanto a calcular el volumen de divisas que entran al año, nadie lo sabe, pero especialistas de le Encuestadora Datos, aseveran que ronda los 3,000 MM.

⁹⁵ Disponible en: <https://www.thedialogue.org/>

⁹⁶ La firma Encuestadora Datos, calculó que un 50,3% de los venezolanos tiene un familiar en el extranjero

E. Conclusiones en función de las interrogantes surgidas

Las tres preguntas de investigación que en su momento se formularon fueron aclaradas por las respuestas suministradas por el grupo de venezolanos que conformaron la muestra. En tal sentido las conclusiones ligadas a las dos (2) primeras preguntas son:

1. ¿Cuáles serían las características sociodemográficas y laborales de la migración venezolana en el país de origen y luego, al llegar a Guanajuato?

Conclusiones:

- a) Nivel de escolaridad: Son calificados y altamente calificados.
- b) Promedio de edades del grupo por clase: 39 años.
- c) Proporción de hombres y mujeres (c/10): 4 hombres / 6 mujeres.
- d) Profesión y oficio: hay de todos los sectores profesionales.
- e) Procedencia (ciudad y estado): de las más densamente pobladas.
- f) El estado civil: frecuentemente casados.
- g) Actividad económica en Guanajuato: Emprendedores.

2. ¿Qué razones habrían de considerarse para quedarse o para retornar?

Para quedarse y asimilarse en México:

- a) La totalidad dijo que sería debido a factores culturales, tales como idioma, religión, historia colonial similar y cercanía a Venezuela, y fundamentalmente el poder encontrar y mantener un empleo estable que brinde seguridad social.
- b) Otras razones en importancia fueron: el tener la libertad de pensar y opinar sin miedo, la accesibilidad de alimentos y medicinas, y al estar en un país donde no existen restricciones de compra y transferencia de divisa, poder enviar una remesa periódicamente a la familia.
- c) Obtener en su momento la ciudadanía mexicana les permitiría competir en mejor posición y contexto para algunos trabajos.

Para retornar a Venezuela:

Las tres principales respuestas del 100% del colectivo fueron: Un cambio político (cambiar el gobierno de turno), implementar el dólar americano como moneda nacional, el que se juzgue y sancione a los responsables de la debacle económica y la alta vulnerabilidad social de la población luego de 20 años. En un segundo plano, los encuestados dijeron que es urgente y necesario, para poder retornar (a mediano o largo plazo) mejorar la eficacia de los servicios públicos, la asistencia médica, la seguridad personal y jurídica. Que se reactiven las empresas estratégicas del estado.

E. Conclusión en función de la Hipótesis.

De acuerdo con lo expresado arriba, la 3era pregunta: **¿Cómo afectó el deterioro de la calidad de vida, su decisión de migrar? Se vincula estrechamente con la hipótesis.**

Por lo que contestar la pregunta es al mismo tiempo verificar la hipótesis.

¿Qué respuestas dieron los venezolanos a la pregunta anterior?

Ellos dijeron que salieron de su país, por:

1. Las dificultades de conseguir alimentos, medicamentos,
2. Por la constante aceleración de la inflación,
3. Por no existir libertad de conciencia,
4. Por el incremento de los delitos
5. Por no existir un estado de derecho (personal y jurídico)
6. Por el deficiente servicio eléctrico y vinculado a ello pésimo servicio de agua potable.

La hipótesis de trabajo postulaba:

Las condiciones de origen fueron el detonante principal para el abandono del país. Con nuevas políticas de bienestar sustentables, se detendría la migración e incluso empezaría el retorno, para reactivar la competitividad del aparato productivo, en especial las industrias básicas y estratégicas.
--

Esta hipótesis fue comprobada a partir de las evidencias generadas por el colectivo venezolano que se encuentra fuera de su país (radicados en Guanajuato). Ellas y ellos:

Considerarían relevante un cambio político

1. Piensan que es necesario activar a plenitud las empresas básicas y estratégicas a fin de mejorar la competitividad y por ende la productividad.
2. Además de la actividad productiva, se requiere un plan de finalización de obras de infraestructuras dejadas a medio término en varios estados (lo que incluirían la terminación de los proyectos ferroviarios), habría suficientes fuentes de trabajo en el sector construcción.
3. Al tener un ingreso sostenible y aumentar el PIB, se podrían sostener a largo plazo las políticas de bienestar en las áreas de servicios públicos, salud, educación y seguridad social.

Lo que, en suma, produjo condiciones humanamente insostenibles.

5.2. Especulaciones teóricas

Carvajal, Á. (2002:2)⁹⁷ expresó que tanto las teorías⁹⁸ como los modelos, son “formas de representación de la realidad”. El investigador que suscribe, entendiendo que el termino teoría y teorización ha sido escasamente empleado en el lenguaje doctoral en México, y por el contrario el uso y costumbre es usar la expresión “generar conocimiento”, considera es el momento de acostumbrarnos a llamar las cosas por su nombre. Pues, si se trata de “generar conocimiento” con sustituir algunos ingredientes a cualquier plato típico regional, ya se está innovando y creando conocimiento, pues hay nuevos olores, nuevos sabores y la preparación tomará una forma y un tiempo diferente. Pero, lo importante es que este conocimiento lleve un respaldo teórico, epistémico, de estudio de campo y de comprobación de hipótesis.

El investigador debe de forma empírica estar bien con su consciencia. Debe entender que relaciones nuevas se evidenciaron entre la investigación teórica-documental, con lo descubierto y descrito en y por, el colectivo estudiado.

Luego que al investigador le conste que se levantó correctamente la información, procede a organizarla, describirla, y entenderla; luego, desde esa posición hacer las relaciones, inferencias y especulaciones, que llamaremos “teorización”.

Carvajal [citando Sierra, (1984:138)] puntualizó, que una teoría se caracteriza por:

- a) Ser una concepción racional, de carácter especulativo.
- b) Estar referido a un tema determinado a una parte de la realidad.
- c) Pretender proporcionar una visión o explicación racional de esa realidad.

⁹⁷ Profesor de la Escuela de Ciencias Sociales del Instituto Tecnológico de Costa Rica.
Escuelas de Filosofía y Estudios Generales de la Universidad de Costa Rica.

⁹⁸ La teoría es “*toda concepción racional que intenta dar una visión o explicación sobre cualquier asunto o realidad*” [Sierra (1984:138)]

Finalmente, Carvajal, citando a Jean Ladrière⁹⁹ acota lo siguiente:

La teoría es “una interpretación del mundo de lo real, nunca es una descripción exacta de lo que pasa en el mundo sino una recreación, no se apega a la apariencia para tratar de restituir su textura exterior, sino que tiene a descubrir el sentido”.

Lo que significa, que, una vez tenidos todos los elementos en juego y en la mano, un investigador no pecaría de anticientífico por llegar a expresar a viva voz lo que cree y piensa de las relaciones encontradas en la comunidad o colectivo estudiado, conocido y valorado. Ya que la teoría “capta la realidad por medio de los conceptos. Es una interpretación de la realidad apalancada por el y/o los paradigmas a los que me he adscrito para entender el mundo, su realidad y los fenómenos que no tiene una aparente explicación.

El investigador que suscribe recuerda que una mirada a la historia de las ciencias nos muestra que toda teoría es cambiante, evoluciona, ya que la misma dinámica social es cambiante. Lo constante en la vida es el cambio. Lo que denota que a veces no se llegan a considerar todas las variables, o dimensiones involucradas de un hecho, por lo que siempre aparecerán nuevas teorías explicativas de lo estudiado, de manera diferente e incluso hasta opuesta.

La mente humana es por naturaleza interpretativa, es decir hermenéutica: busca el significado a situaciones observadas y conocidas; no se conforma con ver, más bien quiere entender. Es el paso siguiente y final de la tesis: desarrollar especulaciones teóricas.

Analizado que hemos de entender por teorización, se formulan las siguientes declaraciones, sobre el caso estudiado.

⁹⁹ Ladrière, Jean (1978) *El reto de la racionalidad. La ciencia y la tecnología frente a las culturas*, 1era. Edición, Traducción de José María González Holguera, Salamanca: UNESCO/Sígueme.
En: <https://dialnet.unirioja.es/servlet/libro?codigo=244456>

Enunciados de orden teórico

A. Desde lo económico

1. El neo-extractivismo bolivariano ha sido muy *sui géneris*, pues profundizó y transformó viejas dinámicas rentistas. De esta forma y manera, se consolidó un modelo cada vez más autoritario de gobernar.
2. Tanto Hugo Chávez como Nicolás Maduro asumieron que el modelo de desarrollo debería seguir sustentado exclusivamente a la explotación y exportación del petróleo.
3. El modelo económico venezolano pasó de un modelo rentista-capitalista a un socialismo-rentista. En 20 años la esperada revolución no mejoró su Matriz Productiva.
4. La crisis sistémica institucional trastocó la industria petrolera (PDVSA) desde los mismos inicios del 1er gobierno de Chávez, y las consecuencias hoy se hacen evidentes en la capacidad extractiva reducida a la de 1945.

B. Condiciones de origen del migrado

1. Las condiciones de origen del colectivo venezolano se fueron agravando paulatinamente hasta generar condiciones humanitarias insostenibles.
2. En Venezuela, las condiciones son inhumanas porque tiene magnitud de caóticas, aberrantes y han desequilibrado la psique de algunos, al punto que el desespero y el deseo de sobrevivir los llevo a cientos a marcharse caminando por carreteras de la cordillera andina hasta el Perú y Chile.
3. Las primeras migraciones fueron de la clase pudiente, luego la clase media y últimamente los de a pie, que serían los más pobres de todas las olas.
4. Los factores detonantes de este éxodo son de la responsabilidad absoluta y total del gobierno de Chávez y Maduro, quienes se han desatendido de este asunto.

C. Llamando a las cosas por su nombre

1. A las condiciones inhumanas se añade la violación de derechos: humanos, civiles y políticos. En tales circunstancias se considera que estos elementos permiten referirnos más bien a un paradigma emergente para explicar la nueva tipología de migración forzada para el caso venezolano.
2. La diáspora venezolana no es sólo forzada, también lo es de sobrevivencia; tiene al menos dos calificativos de respaldo teórico conceptual.

D. Desde el Estado de Bienestar

1. En Venezuela nunca ha existido un estado de bienestar pleno; fueron más bien “políticas de bienestar”, no sustentables en tiempo y forma.
2. Existe una relación profunda y estrecha entre matriz productiva, sustentabilidad del bienestar y causas detonantes de la Migración Forzada.
3. La pérdida del bienestar es el detonante principal de las distintas olas migratorias.

E. Desde las declaraciones de los encuestados

Entenderemos de los venezolanos llegados a Guanajuato, que:

1. Estos ciudadanos, pertenecen a una clase de profesionistas con alto nivel de educación y experiencia.
2. Considerarían retornar si existieran cambios en lo político, la dolarización de la economía y la reactivación del aparato productivo (Industrias Básicas).
3. Los dispuestos a retornar son en su mayoría los mayores de 40 años.
4. El retorno es directamente proporcional *al cumplimiento de expectativas* de cambio en Venezuela y a mayor dificultad de encontrar un trabajo en México
5. El arraigo depende proporcionalmente a *la consolidación de un empleo*.
6. A menos edad, menor deseo de retorno.

F. Desde el envío de remesas a Venezuela.

Aunque el envío de remesas a familiares en Venezuela es a través de canales informales (no es supervisado por el sistema financiero) están oxigenando la economía. Ya se observa la recuperación en el consumo, y la presión social tiende a disminuir, lo que permite ganar tiempo a Maduro para seguir gobernando.

Palabras finales

Finalmente, se ha desarrollado una investigación que permitió un avance hacia el entendimiento del complejo mundo de circunstancias que detonan la migración forzada., más allá de los fenómenos naturales y los conflictos bélicos.

El caso venezolano afloró elementos nuevos a considerar para redefinir el concepto de MF.

Se han encontrado componentes de las dimensiones analizadas que, sin duda, dejan una agenda importante en el futuro inmediato, pues si bien, la descripción y la interpretación cuali-cuantitativa marca un derrotero, es claro que se trata de un fenómeno complejo de entender.

Por ello, si el fenómeno es complejo, parecería que el esfuerzo desarrollado no es suficiente para la circunstancia de la migración forzada venezolana que radica en Guanajuato, México. Por ello, recomendamos dar un paso posterior, se deberá planificar el rediseño de

instrumentos y afinar aspectos de la metodología para incluir herramientas informáticas propias de los estudios multi-variables en ciencias sociales. A lo que nos permitiríamos sugerir: MicMac .

Lo que abre sin duda una línea de investigación y una tarea pendiente para un posdoctorado.

Referencias Citadas

Capítulo I. El Problema.

- Arango, J. (2000).** “Explaining Migration: a critical view”. International Social Science Journal.
- Aruj, R. (2004).** Por qué se van. Exclusión, frustración y migraciones. Buenos Aires, Argentina: Prometeo Libros.
- Arroyo, M. (coord.) (2009).** La migración internacional: una opción frente a la pobreza. Impacto socioeconómico de las remesas en el área metropolitana de La Paz. La Paz, Bolivia: PIEB.
- Bustamante, J. (2002).** Migración internacional y derechos humanos. México: Instituto de Investigaciones Jurídicas-UNAM.
- Bommes, M. y Schiffauer, W. (Ed.) (2006).** Migrationsreport 2006. Fakten – Analysen – Perspektiven. Frankfurt am Main: Campus.
- Chiavenato, I. (2006)** Introducción a la teoría general de la administración (TGA). Edit. Mac Graw-Hill Interamericana, México
- Cernianski, M. (1990).** Migraciones. Barcelona, España: Guipúzcoa Librergraf.
- Castles, S. y Miller, M. (1994).** The Age of Migration. MacMillian, reprint.
- CEPAL/CELADE (2006).** Migración Internacional. Observatorio Demográfico, América Latina y el Caribe. Santiago de Chile: CEPAL.
- Chávez, A (2011)** “Sólo en revolución bolivariana es posible lograr “el buen vivir””. En: https://www.aporrea.org/actualidad/a_122491.html. (mayo 01 del 2011)
- Coraggio, J. (2007)** La economía social y la búsqueda de un programa socialista para el siglo XXI. Foro 62, Bogotá, Edit. Foro Nacional Colombia (pp. 37-54)
- Delgado, F. & Puyosa, I. (2016)** El discurso de la transformación de la Matriz productiva y la legitimación de la revolución ciudadana (Ecuador). En la obra titulada: Democracia en América latina (2016) Caldera, A & Chaguaceda, A (Coordinadores). Edit. Fontamara, UG, Gto.
- D La Vega, I. (2014)** Tráfico pesado de venezolanos. Caracas. Rubén Peralta Edits.
- Domínguez, C. (2014)** La ideología del Buen Vivir: la metamorfosis de una alternativa al

desarrollo en desarrollo de toda la vida. Univ. Andina Simón Bolívar, Quito.
Disponible en: <http://repositorio.uasb.edu.ec/bitstream/10644/3724/1/PRET-002-Dominguez-Car%C3%ADa-La%20ideolog%C3%ADa.pdf>

Fernández, M. (2013:2) Aproximación interdisciplinar al análisis de las migraciones. Madrid, Universidad Pontificia Comillas. [Citado por: Tomás Castillo Crasto, Mercedes Reguant Álvarez. Percepciones sobre la migración venezolana (junio 2017)]. Disponible: <https://dialnet.unirioja.es/servlet/articulo?codigo=6077091>

González-Becerril, J. (2009) Estudio comparativo de la inserción laboral de los migrantes calificados de América Latina en Estados Unidos, 1990-2000. *Papeles de población*, 15(61), 169-194. En: http://www.scielo.org.mx/scielo.php?script=sci_arttext&pid=S1405-74252009000300008&lng=es&tlng=es.

Hernández, F. (2019) ¿Cómo son los migrantes venezolanos en México? Expansion.com, México. Entrevistando a Yocile Queros –Coord. de Proyectos OIM_México-, En: <https://expansion.mx/mundo/2019/08/01/como-son-los-migrantes-venezolanos-en-mexico>

Hidalgo, L. & Cubillo, A. (2017) Deconstrucción y genealogía del “buen vivir” Latinoamericano. En <https://journals.openedition.org/poldev/2517#ftn11>

López, F. (2016) América Latina: crisis del posneoliberalismo. Clacso, B. Aires, (Pág. 39)

Lozano F. y Gandini, L. (2011) Migración calificada y desarrollo humano en América Latina y el Caribe. UNAM-IVS. *Revista Mexicana de Sociología* 73, # 4 (oct-dic, 2011)

Maduro, N. (2019) Entrevistas a Medios Televisivos Internacionales

Rusia Televisión (En español)

Periodista: Mauricio Ampuero

Enlace de entrevista: <https://youtu.be/79yrsvJDVRA>

Ver desde el minuto 22:30 /

Publicado en febrero 05 de 2019

Fox News TV (EEUU)

Periodista: Ma. Elvira Salazar

Enlace de entrevista:

https://www.youtube.com/c/mariaelvirasalazar?sub_confirmation=1

Ver desde el minuto 1:12 /

Publicado en enero 17 de 2019

BBC TV (Londres)

Periodista: Orla Guerin

Enlace de entrevista: <https://www.youtube.com/watch?v=VVkwCOFZDn0>

Ver desde el minuto 1:12 /

Publicado en febrero 13 de 2019

France 24 TV (Francia)

Periodista: Marc Perelman

Enlace de entrevista: <https://www.youtube.com/watch?v=mBpUQOUh-Wc>

Ver desde el minuto 3:10 y 16:00 /

Publicado en mayo 15, 2018

EuroNews NBC_TV (Singapore)

Periodista: Analise Borges

Enlace de entrevista. <https://www.youtube.com/watch?v=l3Z6XUtKPD0>

Ver desde el minuto 17:59 y 24:01 /

Publicado en febrero 13, 2019

Ramos, S. & Feria, Y. (2016) La noción del sentido del lugar” Revista Innovación Educativa; IPN, México, Vol. 16, # 71, mayo-agosto 2016

Ramírez, R. (2010) Socialismo del Sumak Kawsay o Biosocialismo republicano, SENP /ADES, Quito, Ecuador

Requena, J. & Caputo, C. (2016) Pérdida de Talento en Venezuela: Migración de Sus I Investigadores. Interciencia, vol. 41, núm. 7, julio, 2016, pp. 444-453. Asociación Interciencia. Caracas, Venezuela

Rincón, E. (2016) Petróleo y desarrollo en Venezuela: un balance a 100 años de su explotación. Edit. Multiciencias, vol. 16, # 12016, pp. 28-38. Universidad del Zulia, Punto Fijo, Falcón, Vzla.

Romero, M. (s/f) La importancia del petróleo en Venezuela: 10 razones
En: <https://www.lifeder.com/importancia-petroleo-venezuela/>

Ruiz, M. (2013) La alquílame de la riqueza.
Edit. Centro de derechos económicos y sociales, Quito, Ecuador

Villarreal, Ma. del C. (2017:28) “Migraciones, desarrollo y políticas migratorias: análisis de la experiencia ecuatoriana”. [Tesis Doctoral., Universidad Complutense, Madrid]

Capítulo II.

El Marco Teórico

- ACNUR: Estadística para el 31 de diciembre del 2016.** [Publicada en junio 2017] En: <http://www.acnur.org/recursos/estadisticas/tendencias-globales-2016/>
- Arango, J. (1985)** Las Leyes de las Migraciones. De E.G. Ravenstein cien años después.
- Arango, J. (2000)** Enfoques conceptuales y teóricos para explicar la migración.
- Atlas de las Migraciones (2010).** Las Rutas de la Humanidad. Ed. Le Monde-La vie.,
- Álvarez, R. (2007)** Evolución histórica de las migraciones en Venezuela. Aldea Mundo, vol. 11, núm. 22, noviembre-abril, 2007, pp. 89-93., Universidad de los Andes, Ven.
- Analítica (2003)** Venezuela Migraciones y Desplazamientos. Mayo 23, 2003.
En: <http://www.analitica.com/opinion/opinion-internacional/venezuela-migraciones-y-desplazamientos-humanos/>
- Anuario Migración y Remesas México 2017** _Serrano, C. & Jaramillo, M (Cords)
En: <https://www.gob.mx/conapo/documentos/anuario-de-migracion-y-remesas-mexico-2017>
- Bernal, M. (2008)** Múltiples caras del estudio de las migraciones: límites y posibilidades para el análisis de la migración forzada. Revista colombiana de Sociología, #31- 2008.
- Bachelet, M. (2019)** Informe oral de actualización sobre la situación de los derechos humanos en la República Bolivariana de Venezuela. Consejo de Derechos Humanos, NYC., marzo 20, de 2019. En: <http://onu.org.ve>
- Bassam, S. (Octubre 2016)** Global Talent Flows [Citado por el Banco Mundial dic_2016]
- Brito, K. & Clemente, S. (2017)** En 17 años de revolución “un millón y medio” de Venezolanos han migrado” Caracas [16-02-2017] En: <http://hinterlaces.com/durante-17-años-de-revolucion-un-millom-y-medio-de-venezolanos-han-emigrado/>
- Castillo, G. (2016b)** “Migrantes centroamericanos, excluidos entre los marginados”. En *Bilaterals*, 17 de septiembre. (Consultado el 2 de agosto de 2017). Recuperado en: <http://www.bilaterals.org/?migrantes-centroamericanos&lang=en>
- Castillo, T. y Reguant, M. (2017).** Percepciones sobre la migración venezolana: Causas, España como destino, expectativas de retorno. Revista Migraciones 41. pp. 139.
- Castles, S. (2004)** La era de la migración. México, Miguel Ángel Porrúa. Pág. 13.
- De la Vega, I. (2014)** Tráfico pesado de venezolanos cualificados. Rubén Peralta, Ccs.
- Delgado, Y. y Abellana, M. (2009)** Venezuela y Migración el trabajo como agente de cambio. Universidad de Carabobo. Venezuela.

- Delgado, R.; Márquez, H. y Rodríguez, H. (2009)** Seis tesis para desmitificar el nexo entre migración y desarrollo. *Revista Migración y Desarrollo*. 1er semestre 2009.
- Delgado, R. y Márquez, H. (2012_Coords)** Desarrollo Desigual y Migración Forzada. Universidad Autónoma de Zacatecas, Edit. Miguel Ángel Porrúa (Pág. 28)
- Durand, J. (2004)** Ensayo teórico sobre la emigración de retorno. El principio del rendimiento decreciente. Granada. Cuadernos Geográficos, julio-diciembre #35.
- Ecu-Red (2018) Desarrollo Social.** En: https://www.ecured.cu/Desarrollo_Social
- Freites, A. (2017)** Encuesta Sobre Condiciones de Vida. UCV_USB_UCAB., Ccs, Vzla.
- Grinblat, J. (2010).** **Atlas de las Migraciones** (Pág. 8) Responsable de la División de Población de Naciones Unidas. En: <https://mibug.wordpress.com/2010/10/22/atlas-de-las-migraciones/>
- Grimau, R. (2010)** El Caracazo: 27 de febrero de 1989. *Tribuna Popular*, Ccs, 07-02-10.
- Guardia, I. (2008)** Fuga de venezolanos durante la revolución bolivariana (1998-2007). Universidad Panamericana Guadalajara (México).
- Guarnizo, L. (2006)** Las perspectivas teóricas en el estudio de las migraciones. Edit. Siglo XXI ediciones, México.
- Gil, S. (2010)** Una sociología de las migraciones. *Revista de Metodología de las Ciencias Sociales*, Número 19, enero-junio 2010, p 235. Universidad de Granada, España.
- Herrera-Carassou, R. (2006)** La perspectiva teórica en el estudio de las migraciones. Siglo XXI, México, Secuencia: *Revista de Historia y Ccs Sociales*, (enero-abril 2006)
- Hammarskjold, D. (1975)** Report on development and international cooperation. Seven Special session of the United Nations, NYC, Sep. 1-12- 1975. En: <http://www.daghammarskjold.se/wp-content/uploads/2016/07/What-Now-1975.pdf>
- Kritz, M. & Zlotnik, H. (1982)** Global interactions: migration system, processes and policies. pp. 1-16. En: Kritz, Mary; Lim, Lin y Zlotnik, Hania Clarendon (eds.).
- Lozano F. y Gandini, L. (2011)** Migración calificada y desarrollo humano en América Latina y el Caribe. UNAM-IVS. *Revista Mexicana de Sociología* 73, # 4 (oct-dic, 2011):
- López, L. & Vélez, R. (2003)** El Concepto de desarrollo humano. Su importancia y aplicación en México. PNUD-México, #2003-1. En: http://archivos.diputados.gob.mx/Centros_Estudio/Cesop/Comisiones/d_dsocial.htm
- Lujan, R. (2017) CIDH:** Crisis humanitaria causa migración de venezolanos a otros países En: http://www.el-nacional.com/noticias/mundo/cidh-crisis-humanitaria-causa-migracion- venezolanos-otros-paises_214435 [El Nacional, Caracas, diciembre 07, de 2017.]

- Martínez, J., & Orrego, C. (2016)** Nuevas Tendencias y Dinámicas Migratorias _CEPAL.
En: http://repositorio.cepal.org/bitstream/handle/11362/39994/1/S1600176_es.pdf
- Martínez, R.; Reye, G. y Ernesto, S. (2012)** El Consenso de Washington: la instauración de las políticas neoliberales en América Latina. *Política y cultura*, (37), 35-64.
- Martín, S. (2017)** La diáspora venezolana por el chavismo ya supera los 2 millones d exilados. En: <https://es.panampost.com/sabrina-martin/2017/08/14/diaspora-venezolana-chavismo-exiliados/>
- Newsweek (2009)** Hugo Chávez Is Scaring Away Talent. NYC, junio 30, 2009 En: <http://www.newsweek.com/hugo-chavez-scaring-away-talent-80337>
- Pellegrino, A. (2001)** Éxodo, Movilidad y Circulación. Notas de Población, CEPAL, Vol. XXVIII, # 73, Pág. 131., Santiago de Chile
- Piore, M. (1979)** Birds of passage: migrant labor in industrial societies. Cambridge University
- Portes, A. y Walton, J. (1981)** Labor, class, and the international system. Academic Press
- Pérez, Ana. (2013)** “El Caracazo”: los hechos que dejaron una gran cicatriz en la historia del país. Fuente: Noticias 24, Fecha: 27 de febrero del 2013.
- Reyes, G.E. (2009)** Teorías de desarrollo económico y social: articulación con el planteamiento de desarrollo humano. *Revista Tendencias*. Volumen X, nº1. pp. 117-142.
- Rodríguez, P. (2010)** Venezuela: del Neoliberalismo al socialismo del siglo XXI. Revista: Política y Cultura, N° 34, enero 2010, México.
- Rivas, N. (2004).** Una invitación a la sociología de las migraciones. Barcelona, Ballatera.
- Roteta, A. (2015)** ¿Socialismo del siglo XXI? La “nueva ideología”. CubaNet., Sept 1, 2015. En: <https://www.cubanet.org/colaboradores/socialismo-del-siglo-xxi/>
- Sen, A. (2000)** Desarrollo y Libertad. Edit. Planeta, México.
- South, A & Bosson, A (2007)** La definición de migraciones forzadas en Birmania.
- Vera, L. (2008)** Políticas sociales y productivas en un estado patrimonial petrolero. Nueva Sociedad, # 215, mayo-junio 2008. (Pág. 122). En: http://nuso.org/media/articles/downloads/3525_1.pdf
- Zafra, J. (2013)** Una Historia Varias Veces Contada.
En: <http://www.vidaen360grados.com/2013/04/venezuela-economia-monoproductora/>

Capítulo III. **Marco Metodológico**

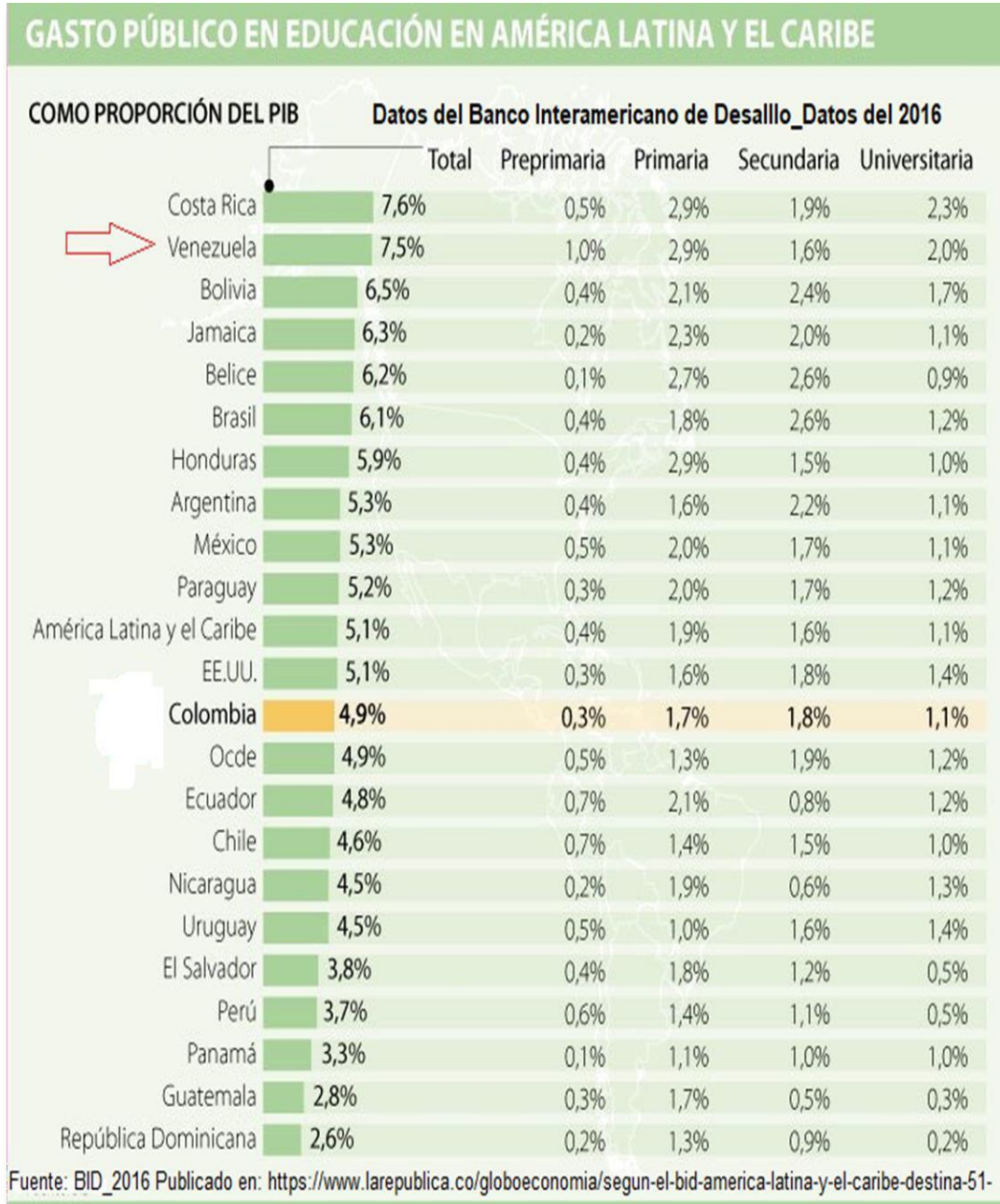
- Díaz, A. (2012).** Tres aproximaciones a la complejidad. Contaduría y administración. En: http://www.scielo.org.mx/scielo.php?script=sci_arttext&pid=S0186-10422012000100011&lng=es&tlng=es.
- Godet, M. (1974)** Prospectiva Estratégica: Problemas y Métodos. Cuaderno # 20. San Sebastián, España
- Hernández-Sampieri, R., Fernández, C. & Baptista, M (2014)** Metodología de la Investigación, México, Mac Graw Hill [6ta. Edición]
- Johnson, B., & Christensen, L. (2008).** Educational research quantitative, qualitative, and mixed approaches. Thousand Oaks, CA: Sage.
- Levinso, B. (1991)** Una visión etnográfica de los estudiantes. Universidad Futura. Yanes, H (traductor) 2 (6-7) y (565-67), UAM, México DF.
- Martínez, M. (1998)** La investigación cualitativa etnográfica: manual teórico-práctico. 3ª Edit. México. Trillas. (Cap. 6, pp. 69-81)
- Martínez, M. (2005)** El Método Etnográfico de Investigación.
En: <http://prof.usb.ve/miguelm/metodoetnografico.html>
- Martínez, M. (2009)** Epistemología y Metodología Cualitativa En las Ciencias Sociales. Edit. Trillas, México
- Mora, D. (2013)** Metodología para la investigación de las migraciones. Revista Integra Educativa. Disponible: <http://www.scielo.org.bo/pdf/rieiii/v6n1/v6n1a02.pdf>
- Pérez, G. (1994)** Investigación Cualitativa: Retos e Interrogantes, La Muralla, Madrid.
- Sabino, C. (1992)** El proceso de Investigación. Edit. Panapodos, Caracas. Cap. 3.
- Santana, L. & Gutiérrez, L. (1993)** La Investigación Etnográfica. Revista Paradigma, Vol. XIV, Págs. 26-49., UPEL_Maracay_Vzla
- Sayad, A. (2010)** La doble ausencia: de las ilusiones del migrante a los padecimientos del inmigrado”. Edit. Anthropodos, Barcelona, España, Pág. 56.
- Tashakkori, A., & Creswell, J. (2007).** Exploring the nature of research questions in mixed methods research. Journal of Mixed Methods Research, 1, 207-211.
- Thuiller, P. (1975)** La manipulación de la ciencia. Edit. Fundamentos, Madrid
- Torres-Santomé, J. (1988)** La investigación etnográfica y la reconstrucción crítica en educación. Edit. Universidad Santiago de Compostela, La Coruña, Págs. 11-22.

Capítulo V. Conclusiones y Teorización

- Carvajal, Á. (2002)** Teorías y modelos: formas de representación de la realidad. Comunicación, año/vol. 12, número 001 Instituto Tecnológico de Costa Rica, Cartago, Costa Rica. Pp. 1-14.
- Castillo, G. (2019)** Flujos de movilidad mixtos. Relaciones entre migraciones forzadas, procesos espaciales y violencia. En Procesos Migratorios en México, nuevos rostros, mismas dinámicas, Informe REDODEM 2018. México, pp. 61-81.
- FAO y OPS_ Informe (2017)** Panorama de la Seguridad Alimentaria y Nutricional en América Latina y el Caribe. Santiago de Chile.
En: <http://www.fao.org/3/a-i7914s.pdf>
[Esta referencia es de una cita a pie de página]
- Gzesh, S. (2008)** Una redefinición de la migración forzada con base en los derechos humanos. Revista Migración y Desarrollo. 2008 1er semestre. UAZ. UAED.
- Ladrière, J. (1978)** El reto de la racionalidad. La ciencia y la tecnología frente a las culturas, 1era. Edición, Traducción de José María González Holguera, Salamanca: UNESCO/Sígueme. En: <https://dialnet.unirioja.es/servlet/libro?codigo=244456>
[Esta referencia es de una cita a pie de página]
- Sierra, B. (1984)** Ciencias sociales. Epistemología, lógica y metodología, 1era Edición, Madrid: Paraninfo.
- Sptehen C. (2003)** La política internacional de la migración forzada. Revista Migración y Desarrollo. 2003, 1er semestre, UAZ. UAED.
En: <http://meme.phpwebhosting.com/~migracion/modules/ve1/StephenCastles.pdf>
- Turton, D. (año 2003)** Conceptualizando la migración forzada. Document de taboo de RSC no. 12. Oxford: Centro de Studios sober Refugio's.
En: www.rsc.ox.ac.uk
- Wood, W. (1994)** "Forced Migration". En Annals of the Association of América Geographer, 84 (4), 1994, pp. 607-634
[Esta referencia es de una cita a pie de página]

ANEXOS

ANEXO A



Venezuela se encuentra en el 2do lugar de este ranking. luego de Costa Rica. Con un 2,3 % del PIB es el país suramericano que más invierte en la educación de sus ciudadanos. Esto explica el alto nivel de preparación de estos migrantes lo que representa como perdida de talento para el desarrollo de este país.

ANEXO B

Apoyo gráfico de los hechos del estallido social llamado 'El Caracazo' Febreo 27, 1987



Presidente Carlos Andrés Pérez Anuncia Medidas Impuestas por el FMI

Revolta en las Calles de Caracas



De pie ¡Cuidado con la Gasolina!

El presidente de Venezuela anunció hoy que el gobierno se compromete a mantener el precio de la gasolina en el nivel actual, pese a las presiones del Fondo Monetario Internacional (FMI) para que se aumente. El anuncio fue recibido con entusiasmo por los venezolanos, quienes se habían movilizado en las calles para exigir que el gobierno no cediera a las demandas del FMI.

Medidas económicas harán más ricos a los ricos y más pobres a los pobres

El presidente de Venezuela anunció hoy que el gobierno se compromete a mantener el precio de la gasolina en el nivel actual, pese a las presiones del Fondo Monetario Internacional (FMI) para que se aumente. El anuncio fue recibido con entusiasmo por los venezolanos, quienes se habían movilizado en las calles para exigir que el gobierno no cediera a las demandas del FMI.



Fotos Tomadas de Grimaldi Roso (2010, Prensa: Tribuna Popular) y Silva Julio (2013) <http://www.gramsdmanita.info.ve/2013/03/el-caracazo-causas-enseñanzas-y.html>

Fuente: Elaboración propia de fotos bajadas por Internet de diferentes portales Web

ANEXO C

Cómo se establecieron varios contactos con el colectivo venezolano

Comunidad de la Red Venezolanos en Guanajuato							
Teléfonos tomados del dos (2) Grupos de WhatsApp							
01	331 216 3491	38	477 177 3937	75	477 502 2000	112	477 677 1354
02	331 439 8668	39	477 178 3846	76	477 520 1624	113	477 677 5525
03	332 215 1955	40	477 179 4493	77	477 521 8155	114	477 677 7621
04	332 631 0419	41	477 189 3762	78	477 537 4052	115	477 680 3353
05	333 491 6541	42	477 199 0222	79	477 541 7942	116	477 696 4012
06	442 369 5803	43	477 223 0585	80	477 562 8237	117	477 700 1719
07	442 651 1415	44	477 252 2922	81	477 574 4550	118	477 703 1822
08	442 784 5229	45	477 253 3077	82	477 574 7531	119	477 704 1889
09	449 459 0170	46	477 261 7642	83	477 574 8931	120	477 724 6086
10	461 381 1883	47	477 268 7052	84	477 576 5529	121	477 751 1364
11	462 268 1047	48	477 276 6463	85	477 577 1334	122	477 801 9959
12	464 102 6457	49	477 288 9965	86	477 579 4607	123	477 813 1368
13	472 107 9725	50	477 290 4555	87	477 579 4609	124	477 814 0869
14	472 157 0383	51	477 290 7704	88	477 579 4643	125	477 814 1966
15	473 100 6942	52	477 291 2212	89	477 579 6179	126	477 843 0957
16	473 106 4800	53	477 294 5149	90	477 580 0472	127	477 847 0362
17	473 111 4773	54	477 303 6854	91	477 580 4874	128	477 848 5029
18	473 139 8222	55	477 321 7255	92	477 580 5096	129	477 908 1539
19	473 148 5747	56	477 323 0494	93	477 581 2700	130	477 916 2767
20	473 459 7387	57	477 341 4492	94	477 591 2576	131	477 919 9559
21	473 593 2439	58	477 351 8170	95	477 598 2972	132	477 921 7010
22	473 729 7074	59	477 352 1014	96	477 600 8124	133	477 921 9463
23	473 737 6683	60	477 371 7626	97	477 605 2028	134	477 922 6111
24	473 738 0219	61	477 377 5493	98	477 606 6695	135	552 653 1277
25	477 112 8766	62	477 378 7732	99	477 608 9491	136	553 280 5250
26	477 120 9700	63	477 382 3569	100	477 628 1290	137	553 721 3367
27	477 127 2482	64	477 397 6204	101	477 634 6904	138	553 738 1292
28	477 129 0902	65	477 397 7601	102	477 646 0976	139	553 920 0017
29	477 129 7318	66	477 404 4745	103	477 646 3447	140	554 139 5182
30	477 129 8574	67	477 405 4005	104	477 647 9991	141	554 282 2091
31	477 138 7918	68	477 412 8329	105	477 648 7744	142	554 305 7743
32	477 139 8589	69	477 414 6072	106	477 649 0088	143	554 479 4764
33	477 141 1155	70	477 432 9722	107	477 665 8307	144	554 549 9006
34	477 154 3558	71	477 464 8980	108	477 669 3422	145	558 319 2322
35	477 159 0013	72	477 466 2080	109	477 670 2592	146	667 428 8547
36	477 171 4819	73	477 471 1165	110	477 675 3869	147	667 489 6913
37	477 172 3485	74	477 498 0340	111	477 676 6300	148	729 176 7067

ANEXO D

Universidad Autónoma de Zacatecas
Doctorado en Estudios del Desarrollo

Encuesta dirigida a conocer la comunidad venezolana establecida en el Estado de Guanajuato

La información solicitada a usted será para construir un perfil socio-demográfico de los venezolanos establecidos en el estado de Guanajuato, México. (Entre el 2013-2019)

La toma de esta muestra tiene fines estadísticos y académicos.

Los datos obtenidos permitirán construir los capítulos finales de una Tesis Doctoral en pleno desarrollo

INSTRUCCIONES:

Estimado colaborador, favor lea con atención los siguientes párrafos antes de responder

La Encuesta

Esta encuesta está dirigida a la comunidad venezolana que se ha establecido en el Estado de Guanajuato, preferiblemente entre los años 2013 a la fecha de hoy.

Lo importante para el investigador, es que sus respuestas sean realmente honestas.

No pedimos información de su identidad.

No es necesario dar su nombre, su número telefónico, su dirección física o correo electrónico. La información obtenida es anónima. No será compartida con nadie más. Tiene fines académicos.

Muchas gracias por su tiempo.

Encuesta a la comunidad venezolana establecida en Guanajuato entre el año 2013 -2019

Instrucciones: Las siguientes preguntas deben ser contestadas apegadas a su realidad. De lo contrario esta investigación no daría en verdadero perfil de esta muestra representativa. Cada pregunta tiene un número asignado, si no sabe que responder, favor pregúntele a quien le suministra la encuesta. Puede responder con cualquier tipo de lápiz y bolígrafo.

Las preguntas tipo excluyentes, deben tener una sólo opción de respuesta, véase el ejemplo:

Ejemplo: Es usted: Surdo ___ Diestro: o Ambidiestro ___.

La respuesta es sólo una alternativa, y se puede marcar la respuesta con una X, u con un Visto.



1

1. Su identidad: conociendo quién es el encuestado

01. Sexo: Hombre ___ Mujer ___
02. Estado civil: Soltero ___ Casado ___ Unión libre ___ Divorciado ___ Separado ___
03. Edad Actual _____
04. Año de llegada a Guanajuato _____
05. De qué ciudad venezolana salió usted: _____
06. A qué se dedicaba usted en Vzla: a) Mi Profesión de: _____ b) Mi oficio de: _____

2. Su actividad económica y sus necesidades básicas

07. Antes de migrar, podía cubrir *todas* sus necesidades básicas en Vzla: Si ___ A veces ___ Nunca ___
08. Su actividad económica en México, guarda relación, con la de Vzla: Si ___ No ___
09. Su actividad económica en México es: a) Empezar: ___ b) Empleado: ___ c) Las Dos ___
10. Con su actividad económica actual, cubre la canasta básica: a) Si ___ b) A veces ___ C) No ___

3. Razones por las que salió de Venezuela:

11. Favor marque TODAS las que aplique (no importa cuántas sean estas).
Se refieren a *las razones de su migración* a México. [Marque con una X, o un visto]
- a) Cada día, conseguir alimentos y medicina se hacía más difícil _____
- b) La inflación existente era muy elevada, y el dinero no rendía _____
- c) Aquí encontré lo que en un tiempo tuvimos en Venezuela _____
- d) En Venezuela hay mucha inseguridad _____
- e) Se violan los derechos humanos _____
- f) Favor, *exprese otras razones por las que salió* de Vzla: _____
- _____
- _____
- _____

4. Efectos de la migración en la separación familiar

12. ¿Qué parte de su familia cercana, dejó usted en Venezuela?
a. Esposa(o) ___ b. Hijo(a) ___ c. Padre ___ d. Madre ___ e. Hermano ___ f. Otros _____
13. ¿Qué miembros de su familia viajó con usted a México?
a. Esposa(o) ___ b. Hijo(a) ___ c. Padre ___ d. Madre ___ e. Hermanos ___ f. Otros: _____
14. Pero, también, salieron o han salido *para otros países*, por las mismas razones que usted:
a. Esposa(o) ___ b. Hijo(a) ___ c. Padre ___ d. Madre ___ e. Hermanos ___ f. Otros: _____
15. ¿Quiénes de los que dejó en Venezuela piensan migrar a México u otro país?:
a. Esposa(o) ___ b. Hijo(a) ___ c. Padre ___ d. Madre ___ e. Hermanos ___ f. Otros: _____
16. Por qué se vino usted a Guanajuato: _____

 2

5. Inseguridad, Malos Tratos, Xenofobia y Discriminación

17. Se ha sentido seguro en el estado de Guanajuato. Favor explique su respuesta.

18. Ha recibido malos tratos y discriminación por su origen. Favor explique su respuesta.

19. Sabrías decirnos, cuáles son las necesidades básicas más apremiantes que padece tus paisanos en Gto.

6. Envío de Remesas

20. ¿Usted ha enviado o envías periódicamente remesas a Vzla? Sí ___ No ___ No Aplica ___

21. En caso que envíes o hallas enviado dinero a Vzla, que vía haz utilizado: _____

22. Que monto promedio en USD enviás o haz enviado a Vzla: _____ [o, en Pesos: _____]

23. Con que frecuencia enviás o estuviste enviando dinero:

a. Cada 1 mes ___ b. Cada 2 meses ___ c. Cada 3 meses ___ e. Otro: ___

24. ¿Quién recibe la remesa que envía? _____

25. Mayormente, ¿qué destino o uso se le dará a la remesa? _____

7. Sobre la ruta migratoria, y el trayecto recorrido antes de llegar a Guanajuato

26. Qué ruta tomó para llegar hasta Guanajuato.

- a) Maiquetía-Bogotá, Bogotá-Cd. México, CDM-Gto: _____
- b) Maiquetía-Cd Panamá, Cd Panamá-Cd de México, Cd México-Gto. _____
- c) Se detuvo usted en alguna ciudad. Si ___ No ___. Si fue afirmativa por cuanto tiempo: _____
- d) Otra Ruta, explique: _____

27. Conteste si aplica: Desde que salió de Vzla, hasta llegar a Gto.

- a) ¿En cuántos lugares (países, y ciudades) estuvo? _____, b) y por Cuánto tiempo? _____
- c) En mi caso tomé: 3 vuelos: ___ 2 vuelos _____ 1 vuelo: ___ desde el lugar donde partí.

8. La condición de refugio y el camino a la ciudadanía

28. Eres solicitante de refugio: a) Si ___ b) No ___ c) No Aplica, pues entre con visa de: _____

29. Te aprobaron el Refugio Si ___ No ___ En espera ___ No me aplica _____

30. ¿Sabes que la condición de refugiado te permite ser ciudadano en 2 años?, ¿has pensado hacerlo?:

 3

9. Sobre la posibilidad de un retorno a Venezuela, a corto o mediano plazo

31. De arraigarse definitivamente en México (o sea, no desear ya retornar a Vzla).

¿Cuáles serían las razones de peso:

1ero. _____

2do. _____

3ero. _____

4to. _____

32. ¿Qué cambios y mejoras (en lo económico, político y social) deseas ver en tu país de origen, que impulse tu retorno?

1ero. _____

2do. _____

3ero. _____

4to. _____

5to. _____

10. El papel de Internet, las Redes Sociales y WhatsApp

33. ¿Qué importancia y valor tendrían el Internet, las Redes Sociales y WhatsApp, en su condición de migrante, al momento de su integración social, cultural, afectiva, etc., con otros venezolanos que viven en este estado; y con los familiares que no están tan cerca físicamente?

1ero. _____

2do. _____

3ero. _____

4to. _____

.....

Para evaluar la calidad y claridad de este cuestionario

34. a) Que te pareció la encuesta: Adecuada ___ poco adecuada ___ inadecuada ___

Oportuna ___ poco oportuna ___ inoportuna ___

Importante ___ poco importante ___ no Importante ___

b) ¿Hubo preguntas mal redactadas y poco entendibles? Si ___ No ___ No me di cuenta ___

c) Pienso que se debe(n) mejorar la(s) pregunta(s) Número: _____

d) Quiere usted dar una opinión de forma libre, sobre el tema de la migración venezolana:



“Cuando los pueblos migran, sus gobernantes sobran”

José Martí

Nada fuese posible sin la ayuda y fortaleza del Dios Jehová.
[En Guanajuato, Gto, julio 09_2020](#)