

Tomando el pulso de la migración michoacana: transformaciones y desafíos del éxodo internacional en Michoacán

Taking the pulse of migration: transformations
and challenges in Michoacán's international exodus

Gustavo López Castro*

Selene Gaspar Olvera**

ISSN IMPRESO 1870-7599 | ISSN RED CÓMPUTO 2448-7783

RECIBIDO 22/04/24 | ACEPTADO 07/05/24

Resumen. La emigración internacional desde el estado de Michoacán hacia Estados Unidos ha sido un fenómeno histórico y significativo en la dinámica migratoria de México. Este estudio analiza las transformaciones recientes en dicha dinámica, al enfocarse en los flujos migratorios hacia Estados Unidos y otros destinos internacionales y evalúa sus impactos sociodemográficos y económicos en la región. A través del análisis de datos de los censos de población y vivienda del INEGI, proyecciones poblacionales del Conapo y estadísticas de la Secretaría de Relaciones Exteriores, se examinan las tendencias migratorias desde 1990 hasta 2020. Los resultados revelan un descenso en los flujos migratorios hacia Estados Unidos, un envejecimiento acelerado de la población, una feminización de la migración y una creciente dependencia económica de las remesas. Se discuten las implicaciones de los hallazgos para el desarrollo socioeconómico de Michoacán y se proponen recomendaciones útiles en la formulación de políticas públicas que aborden los desafíos demográficos y económicos emergentes.

Palabras clave: migración internacional, Michoacán, sociodemografía, remesas, políticas públicas.

Abstract. International emigration from the state of Michoacán to the United States has been a historical and significant phenomenon in Mexico's migratory dynamics. This study analyzes recent transformations in this dynamic, focusing on migratory flows to the United States and other international destinations, and evaluates their sociodemographic and economic impacts on the region. Through the analysis of data from the Instituto Nacional de Estadística, Geografía e Informática (INEGI) population and housing censuses, population projections from the Consejo Nacional de Población (Conapo), and statistics from the Secretaría de Relaciones Exteriores, migratory trends from 1990 to 2020 are examined. The results reveal a decline in migratory flows to the United States, an accelerated population aging, feminization of migration, and increasing economic dependence on remittances. The implications of these findings for Michoacán's socioeconomic development are discussed, and recommendations are proposed for the formulation of public policies that address the emerging demographic and economic challenges.

Keywords: international migration, Michoacán, sociodemography, remittances, public policies.

* Mexicano. Docente-investigador, El Colegio de Michoacán. Correo-e: glopez@colmich.edu.mx

** Mexicana. Investigadora, Unidad Académica en Estudios del Desarrollo, Universidad Autónoma de Zacatecas. Correo-e: selene.gasparolvera@gmail.com

Introducción

La migración internacional de Michoacán a Estados Unidos ha sido un componente central en la historia migratoria de México, y ha determinado no sólo la dinámica demográfica de la entidad, sino también su estructura económica y social. Durante el siglo XX, Michoacán consolidó su posición como uno de los principales estados exportadores de migrantes, por lo que contribuyó significativamente a los flujos migratorios internacionales del país (Durand y Massey, 2003). En un inicio, la migración era predominantemente temporal y estacional, y los trabajadores se desplazaban hacia el norte en busca de empleo agrícola durante las temporadas de cosecha. Esta dinámica se intensificó durante la Revolución mexicana y continuó durante la Gran Depresión, cuando la demanda de mano de obra agrícola en Estados Unidos era alta (Vézina, 2018).

A partir de la década de 1990, la migración michoacana adquirió mayor relevancia al diversificarse en sectores laborales y destinos dentro de Estados Unidos. Los migrantes encontraron oportunidades en industrias como la manufactura, la construcción y el sector servicios, además de la agricultura tradicional (Durand y Massey, 2003; Vázquez, 2000). Sin embargo, eventos como los atentados del 11 de septiembre de 2001 y las posteriores medidas de seguridad más estrictas en la política migratoria estadounidense incidieron en la reducción de esos flujos, lo que fomentó una migración más permanente y alteró las dinámicas tradicionales (Gaspar Olvera, 2012).

En la actualidad, la migración internacional de Michoacán enfrenta nuevos retos y transformaciones. Los factores socioeconómicos y políticos en México y Estados Unidos continúan influyendo en la decisión de migrar. La falta de oportunidades económicas, los altos niveles de pobreza y desigualdad, la violencia y la inseguridad en la entidad, aunado a la búsqueda de mejores condiciones de vida, siguen siendo factores determinantes que impulsan la migración (Coneval, 2020; INEGI, s/f).

Al respecto, el objetivo de este estudio es analizar a fondo los cambios recientes en la dinámica migratoria internacional de Michoacán, con especial énfasis en los flujos hacia Estados Unidos, y evaluar sus impactos sociodemográficos y económicos en la región. Se busca proporcionar una comprensión integral de las transformaciones en los patrones migratorios y sus implicaciones para el desarrollo sostenible del estado.

El estudio se estructura del siguiente modo: primero se presenta la metodología utilizada; luego, se exponen los resultados organizados en temas clave; en la discusión se analizan las implicaciones de los hallazgos; por último, se presentan las conclusiones y recomendaciones.

Metodología

El presente estudio se sustenta en un análisis cuantitativo y cualitativo de fuentes secundarias. Se utilizaron datos de los Censos de Población y Vivienda del Instituto Nacional de Estadística y Geografía (INEGI) de 1990, 2000, 2010 y 2020, así como las proyecciones de población del Consejo Nacional de Población (Conapo) para el periodo 2020-2025. Adicionalmente, se consultaron estadísticas de la Secretaría de Relaciones Exteriores (SRE) concernientes a mexicanos en el exterior y datos del Banco de México relacionados con remesas.

Con la intención de contextualizar y explicar los hallazgos, se revisaron teorías clásicas y contemporáneas acerca de migración, incluyendo teoría neoclásica, nueva economía de la migración, teoría de sistemas-mundo y teoría de redes. El análisis se complementó con estudios previos sobre migración y desarrollo en Michoacán y el contexto nacional.

Resultados

Evolución de la migración internacional michoacana

La migración internacional michoacana ha experimentado cambios trascendentes en las últimas décadas. Históricamente, Estados Unidos ha sido el destino predominante, al concentrar 96.1% de los migrantes michoacanos en 2020 (SRE, 2024). No obstante, se observa una disminución de los flujos migratorios hacia Estados Unidos y una diversificación hacia otros destinos internacionales. Entre 2000 y 2020, el número de emigrantes michoacanos disminuyó de 167 mil 556 a 54 mil 235 personas, según datos del INEGI.

Tal disminución se puede atribuir a varios factores: políticas migratorias más restrictivas en Estados Unidos después de 2001; crisis económicas recurrentes en ambos países; y la pandemia de covid-19, que limitó la movilidad internacional

y afectó las oportunidades laborales. Además, la migración a otros países como Canadá, Reino Unido y Panamá ha aumentado, lo que indica una diversificación de destinos y una adaptación de los migrantes a las restricciones en Estados Unidos.

Factores socioeconómicos que influyen en la migración

Diversas condiciones socioeconómicas adversas han influido en la migración michoacana. La entidad aporta de forma limitada al producto interno bruto (PIB) nacional (2.4%) y tiene un PIB per cápita bajo (83 mil 721 pesos en 2020) (Coneval, 2020). Además, 41.7% de la población vive en situación de pobreza. La falta de oportunidades laborales, salarios dignos y altos niveles de inseguridad y violencia son factores que impulsan a las personas a buscar alternativas en el extranjero.

Las altas tasas de informalidad laboral (64.5%) reflejan la precariedad del mercado laboral de Michoacán (García y Gaspar, 2020). Tal contexto económico coincide con una alta percepción de inseguridad, puesto que 80% de la población adulta siente que vive en condiciones inseguras (INEGI, s/f). Esos factores, combinados con las redes migratorias establecidas, siguen siendo catalizadores clave en la decisión de migrar.

Impactos demográficos de la migración

La migración internacional ha tenido repercusiones demográficas importantes en Michoacán. En principio, se observa un envejecimiento acelerado de la población debido a la emigración de individuos jóvenes en edad productiva. Entre 1990 y 2020, la proporción de adultos mayores aumentó de manera notable. La estructura por edad y sexo muestra una reducción de la población joven y un aumento de la población de edad avanzada. A partir del grupo de edad de 24 a 29 años las mujeres superan en número a los hombres, tanto por la migración masculina como por la mayor esperanza de vida de las mujeres.

Asimismo, la pérdida neta de población por migración internacional se estima en 8 mil 891 individuos anuales para el periodo 2020-2024 (Conapo, 2023). Dicho fenómeno presenta retos para la sostenibilidad económica y social de la entidad al disminuir la población en edad productiva y aumentar la dependencia económica de la población envejecida.

Feminización de la migración

Cabe destacar que se observa una tendencia creciente en la participación de las mujeres en los flujos migratorios. Entre 2020 y 2024, las mujeres representaron 45.1% de los emigrantes (Conapo, 2023). Las razones de la migración de las mujeres incluyen el empleo, la educación y la reunificación familiar, lo que evidencia cambios en los papeles tradicionales y las necesidades económicas. El cambio implica una redefinición de las funciones dentro de las familias y las comunidades y requiere políticas que atiendan las necesidades específicas de las mujeres migrantes.

Impactos económicos de la migración

Las remesas son un componente clave de la economía michoacana. En 2021 representaron 17.3% del PIB estatal, aunque disminuyeron ligeramente a 16.6% en 2022 (Banco de México, 2023). Sin embargo, la dependencia de las remesas puede generar vulnerabilidad económica de largo plazo, ya que las fluctuaciones en esos flujos de ingresos afectan la estabilidad económica de las familias y del estado. Además, la mayor parte de las remesas se destinan al consumo inmediato, lo que impulsa programas como Sueño Michoacano Inversión Productiva cuyo propósito es canalizarlas hacia inversiones productivas que fomenten el desarrollo local y reduzcan la dependencia.

Impactos sociales de la migración

La migración ha transformado la dinámica social y familiar en Michoacán. La ausencia de miembros de la familia altera las funciones y responsabilidades e impacta la cohesión familiar. Aunado a ello, se desarrollan comunidades transnacionales, las cuales fortalecen los vínculos entre las comunidades de origen y destino e influyen en las prácticas culturales y económicas. El envejecimiento de la población y la migración requieren adaptaciones en los sistemas de salud y pensiones y plantean desafíos para la prestación de servicios sociales y la planificación comunitaria.

La migración y sus efectos dominó: el caso de la población migrante de Michoacán en el exterior

En estados tradicionalmente emisores de migrantes, como Michoacán, la teoría neoclásica, que plantea que la migración es una redistribución de los factores de producción debido al alto crecimiento demográfico, ya no es del todo aplicable para explicar las causas de la emigración. Esto se debe a que en la actualidad no se aprecia un alto crecimiento demográfico en esos territorios. De acuerdo con Vega (2015), esta teoría sigue bajo escrutinio debido a que el número de migrantes internacionales es relativamente pequeño en comparación con las notables disparidades en población, ingresos, salarios y niveles de bienestar entre países, como es el caso entre México y Estados Unidos. Es un hecho que la migración interna y la internacional tienen efectos demográficos significativos en los lugares de origen de los migrantes. Concerniente a Michoacán, tales impactos son en particular reveladores porque subrayan su transformación de una entidad tradicionalmente emisora de migrantes a una con características cambiantes en sus flujos migratorios y demográficos.

Según Vega (2015) y Canales y Gaspar (2022), el debate acerca de las implicaciones demográficas de la migración se ha centrado en específico en las sociedades de destino. Para Canales y Gaspar (2022), la inmigración permite la sostenibilidad demográfica de la reproducción social y económica en los países de destino en detrimento de los países de origen, hecho relevante en el caso de Estados Unidos y en general en los países avanzados y en países como México.

Con el objetivo de medir el impacto de la emigración en la población del estado, se estima el número de migrantes michoacanos residentes en Estados Unidos, con ayuda de los datos del Conapo (Zúñiga, Leite y Acevedo, 2004) respecto al peso relativo de los michoacanos, hombres y mujeres, residentes en Estados Unidos en 2005, estimado en 10%. Se supone que esa proporción no ha cambiado en el tiempo hasta 2010 y se aplica este valor a la población mexicana residente en Estados Unidos en ese año, estimada en 11.9 millones con datos de la Encuesta de Población Actual (Current Population Survey, CPS, y Annual Social and Economic Supplement, ASEC). De igual forma, para el año 2020, se estima el peso relativo con datos de matrícula consular y el promedio de 2010 a 2017; la proporción de michoacanos residentes en el extranjero es de 10.1%, mismo que se aplica al número de mexicanos en Estados Unidos en 2020, que asciende a 12 millones. Bajo tal procedimiento, aproximadamente un millón 190 mil 066 residían

en Estados Unidos en 2010 y un millón 214 mil 751 en 2020, lo que significa que la población michoacana residente en ese país creció 2.1% entre 2010 y 2020.

En 2020 Michoacán contaba con una población de 4 millones 748 mil 846 habitantes, de los cuales 479 mil 702 (10.1%) nacieron en otro estado. Aproximadamente 2 millones 168 mil 544 residentes michoacanos originarios viven en otro estado o país, lo que equivale a 33.7% de los michoacanos originarios. De ellos, 14.8% radica en otro estado dentro de México y 18.9% en otro país; la migración internacional es la de mayor impacto con un millón 214 mil 751 michoacanos en Estados Unidos. Según datos de la Secretaría de Relaciones Exteriores, 3.9% reside en otros países.

La inmigración interna e internacional de extranjeros en Michoacán no es suficiente para compensar la pérdida histórica de población por migración. De los 479 mil 722 inmigrantes arraigados en Michoacán, 90.3% son inmigrantes nacidos en otras entidades del país y 9.7% son inmigrantes internacionales, la gran mayoría proviene de Estados Unidos (92.2%), lo que con probabilidad indica que estos últimos son de origen mexicano.

Es importante reconocer que si bien la metodología utilizada para estimar el número de michoacanos en el exterior es útil, tiene ciertas limitaciones y posibles sesgos que deben tomarse en cuenta al interpretar los resultados. En primer lugar, el supuesto de que la proporción de michoacanos en Estados Unidos se ha mantenido constante de 2005 a 2010 puede no revelar con precisión los cambios en los patrones migratorios durante ese periodo. Los flujos migratorios son dinámicos y varían de modo significativo en respuesta a factores económicos, políticos y sociales en el lugar de origen y en el de destino. Cabe agregar que el uso de datos de registro consular para estimar la proporción de michoacanos en el exterior en 2020 puede introducir sesgos, ya que no todos los migrantes se registran en los consulados. Este método podría subestimar el número real de michoacanos en el exterior, en especial entre aquellos que se encuentran en situación irregular o que, por diversas razones, no mantienen contacto con las representaciones consulares.

Otra posible limitación alude a que los patrones migratorios de Michoacán hayan cambiado de modo diferente a los del resto de México, lo que no se reflejaría en una proporción constante. Factores específicos de cada entidad, como cambios en las condiciones económicas locales o redes migratorias establecidas, podrían haber alterado la proporción de michoacanos en la población total de migrantes mexicanos en Estados Unidos. Por último, es preciso aclarar que dichas estimaciones

no capturan la complejidad de los movimientos migratorios temporales o circulares, ni consideran a los migrantes de segunda o tercera generación que mantienen vínculos con Michoacán, pero que no se contabilizan en las estadísticas.

A pesar de esas limitaciones, la metodología empleada proporciona una aproximación valiosa de la magnitud de la población michoacana en el exterior porque ofrece una base para analizar los impactos demográficos y económicos de la migración en la entidad. No obstante, es crucial interpretar los datos con cautela y considerarlos como estimaciones que pueden requerir ajustes conforme se disponga de información más precisa y actualizada. Si sólo se considera a los nacidos y residentes en la entidad (4 millones 257 mil 505) y se resta la población migrante interna e internacional (479 mil 702) y luego se suma a la población total a los michoacanos que viven en otro país (un millón 262 mil 353) o en otro estado (953 mil 793), la población originaria de Michoacán en 2020 sería de aproximadamente 6 millones 473 mil 651, de los cuales 14.7% vive en otro estado y 19.5% en otro país (cuadro 1).

CUADRO 1
Impacto de la migración en la población de Michoacán, 2020

	1990	2000	2010	2020
Nacidos en Michoacán	4 714 446	5 554 439	5 985 242	6 473 651
Nacidos y residentes en la entidad	3 214 309	3 583 452	3 855 789	4 257 505
Residen en otra entidad	866 331	909 120	939 387	953 793
% que reside en otra entidad	18.40%	16.40%	15.70%	14.70%
Residentes en Estados Unidos	633 806	1 061 867	1 190 066	1 214 751
% que reside en Estados Unidos	13.40%	19.10%	19.90%	18.80%
Residentes en otro país	n.d.	n.d.	n.d.	47 602
% que reside en otro país				0.70%

Fuente: estimación propia con base en Zúñiga, Leite y Acevedo (2004), metodología de Virgilio Partida Bush, INEGI (1990, 2000, 2010 y 2020), Census Bureau (1990, 2000) y CPS-ASEC (2010 y 2020). Datos de la matrícula consular (2017).

En opinión de Vega (2015), en el nivel local, las consecuencias de la migración se aprecian con claridad en la tasa de crecimiento poblacional y la estructura por edad. Vega (2015), junto con el estudio de Mojarro y Benítez (2010), documenta que entre 2000 y 2005, más de 37% de los municipios rurales de México experimentaron

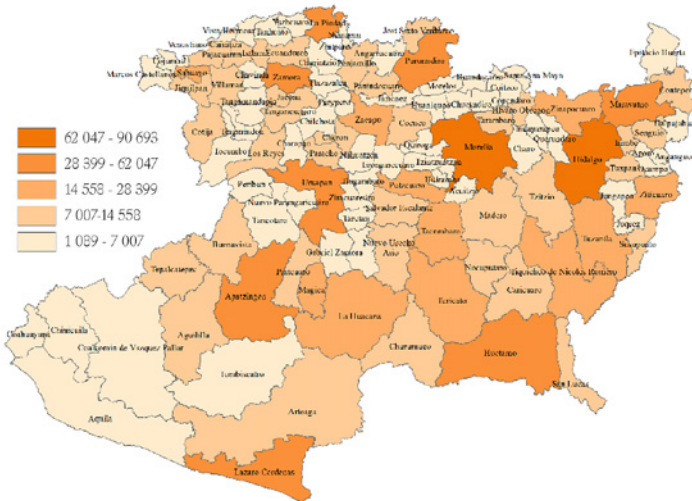
despoblación, circunstancia que afecta en especial a la población joven. Adicionalmente, Moctezuma y Gaspar (2013), citados por Vega (2015), destacan que este fenómeno es evidente en específico en zonas de alta intensidad migratoria como Michoacán y Zacatecas, aunque en ambos casos se ha observado cierta recuperación poblacional.

La emigración internacional tiene impactos diferenciados sobre la población. Por ejemplo, si los michoacanos residentes en Estados Unidos regresaran a sus municipios de origen, el tamaño de la población aumentaría significativamente, lo que ilustra la pérdida demográfica que dichos municipios han experimentado a lo largo del tiempo (mapas 1 y 2).

Estos impactos son notables incluso en municipios con media y baja intensidad migratoria, lo que demuestra que tanto la migración internacional como la interna contribuyen a los procesos de despoblación (Segundo y Bocco, 2012 citados en Vega 2015). Segundo y Bocco (2012) exponen que la inseguridad puede desempeñar un papel relevante en la despoblación que existe en la entidad michoacana.

MAPA 1

Michoacanos en el exterior por municipio de procedencia, 2020



Fuente: elaborado y estimado con base en la metodología de Virgilio Partida Bush y datos del INEGI (2020), CPS-ASEC (2020) y datos de registro consular (2017).

MAPA 2

Impacto de los michoacanos en el extranjero y de la población nacida y residente en la entidad, 2020



Fuente: elaborado y estimado con base en la metodología de Virgilio Partida Bush y datos del INEGI (2020), CPS-ASEC (2020) y datos de registro consular (2017).

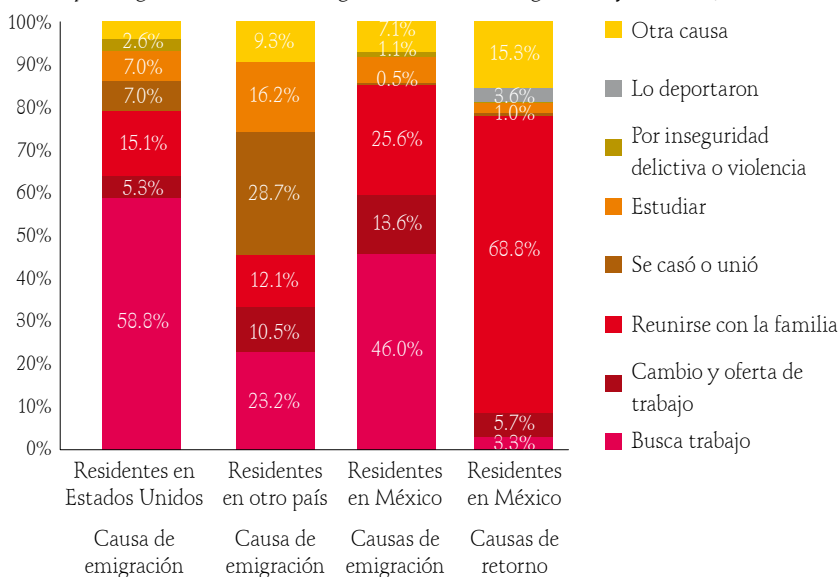
De acuerdo con datos del censo nacional, la emigración internacional ha disminuido en términos generales y Michoacán no es la excepción. El número de migrantes internacionales de la entidad decreció de 167 mil 556 entre 1995 y 2000 a 88 mil 9 entre 2005 y 2010, y luego a 54 mil 235 entre 2015 y 2020. Esto significa que los flujos migratorios se han reducido a una tercera parte de su tamaño desde el año 2000. A pesar de la disminución, Michoacán se mantiene como la tercera entidad con mayor flujo migratorio en el periodo 2015-2020 (INEGI, 2021).

Las causas de la emigración de mexicanos a Estados Unidos han sido, y siguen siendo, predominantemente por motivos laborales. Para los michoacanos, las precarias condiciones socioeconómicas y laborales no les permiten ser la excepción: 61.8% emigró por motivos laborales, y entre quienes emigraron a Estados Unidos y no regresaron, 64.1% lo hizo por el mismo motivo. En contraste, los motivos de quienes migran a otros destinos son más diversificados en comparación con quienes van a Estados Unidos: 33.7% de quienes migran a otros países lo hacen por motivos laborales, en concreto para buscar trabajo.

En segundo lugar, 28.7% emigró por matrimonio o unión de hecho, causa articulada principalmente por las mujeres. Además, 16.2% emigró por motivos de estudio y 12.1% por reunificación familiar. Aunque los hombres son mayoría cuando la emigración es a Estados Unidos (68.9%) o a otros países (54.0%), la diferencia entre el número de hombres y mujeres en estos últimos destinos es mínima (4%). Referente a los migrantes de retorno, la mayoría son hombres (71.9%), y tanto mujeres como hombres regresan sobre todo por motivos de reunificación familiar (64.9% y 78.7%, respectivamente) (gráfica 1).

GRÁFICA 1

Emigrantes durante el quinquenio previo al levantamiento censal, por lugar de residencia según causas de emigración y retorno, 2020



Fuente: estimación propia con base en INEGI (s/f) y Censo de Población y Vivienda (2020).

Michoacán es uno de los estados con mayor tradición migratoria en México. Históricamente ha sido emisor de migrantes hacia Estados Unidos, impulsado por factores económicos, sociales y políticos. Al respecto, hemos encontrado que la migración internacional ha influido a profundidad en la demografía y la economía con la salida de hombres y mujeres en su etapa más productiva, ya sea por razones económicas o por redes transnacionales, lo que ha consolidado con el paso de los años la emigración de ultramar a Estados Unidos. Sin embargo, se perciben también

impactos en su cultura y estructura social gracias a la migración internacional, efectos que quedan fuera del alcance de este estudio.

Entre las consecuencias de la migración no deben soslayarse las remesas internacionales. En Michoacán, las remesas familiares tienen un impacto clave en los niveles macroeconómico, regional y social, el cual se amplifica por la filantropía migrante transnacional, que financia proyectos comunitarios con un resultado considerable en el desarrollo social de las comunidades de origen. Pese a que las remesas se han convertido en una fuente creciente de financiamiento para el país y Michoacán, han incrementado la dependencia económica y social de la entidad del proceso migratorio y de los recursos que éste genera (García y Gaspar, 2020). Es preciso destacar que las remesas son recursos privados, que dependen de los ingresos que reciben los migrantes y de las oportunidades laborales que encuentran en sus destinos.

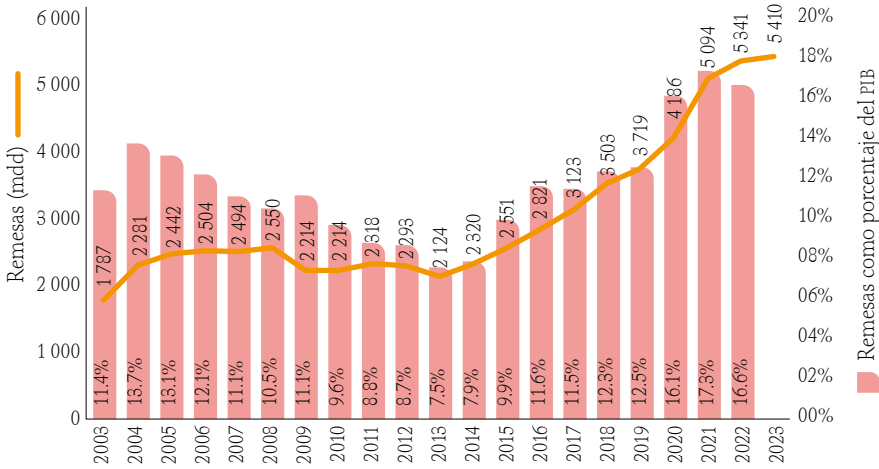
No todos los migrantes envían remesas y estas transferencias dependen también de la circularidad migratoria y de la permanencia de los familiares en el lugar de origen y destino. Es cierto que las remesas fortalecen la economía y constituyen un apoyo vital para muchas familias, pero la creciente dependencia de esos recursos puede convertirse en un problema más que en un beneficio. Tal dependencia deja al país, a sus regiones y a las familias receptoras en una posición vulnerable ante cualquier reducción o interrupción de estos flujos (Delgado y Gaspar, 2018).

Esta situación, en lugar de generar un desarrollo sustentable, perpetúa la fragilidad económica, pues el bienestar de muchas comunidades se basa en recursos que no son estables ni garantizados. En el largo plazo esa dependencia limita las oportunidades de desarrollo local, al convertir lo que parece ser un beneficio de la migración en un desafío estructural. Las remesas recibidas en México equivalen a 0.2% del PIB de Estados Unidos, mientras que para México representaron 4% del PIB en 2021 y 3.5% en 2022 (Conapo, s/f).

Las remesas que reporta el Banco de México para Michoacán siguen la misma tendencia que a escala nacional, con un crecimiento exponencial desde 2013. Dicha tendencia subraya la creciente dependencia de la entidad a esos recursos. En 2013, las remesas representaron 7.6% del PIB estatal y alcanzaron un máximo de 17.3% en 2021. Sin embargo, disminuyeron a 16.6% en 2022, cuando el crecimiento en los montos de las remesas fue modesto, con un aumento de 4.8% entre 2021 y 2022, y sólo 1.3% entre 2022 y 2023 (gráfica 2).

GRÁFICA 2

Michoacán. Remesas internacionales y remesas como porcentaje del PIB, 2003-2023



Fuente: estimación propia con datos del Banco de México (2003-2023) y datos del INEGI (2003-2022).

En Michoacán, el número de hogares receptores de remesas ha aumentado de 11.4% en 2000 a 12.3% en 2020. No obstante, esos porcentajes contrastan con los flujos de remesas reportados por el Banco de México, lo que podría explicarse en parte por el subregistro de los hogares receptores de remesas internacionales y los montos reportados en las encuestas. En ese sentido, es necesario resaltar la relevancia de las remesas para los hogares receptores. A escala nacional se estima que en los hogares receptores de bajos ingresos las remesas representan casi una tercera parte de los ingresos, y para los hogares de mayores ingresos casi una quinta parte (Gobierno de México, 2023).

De acuerdo con datos del INEGI (2022), el ingreso trimestral promedio de los hogares michoacanos por remesas varió 3% entre 2020 y 2022, al pasar de mil 495 pesos a mil 540 pesos. Las remesas representaron 94.5% y 83.6% del ingreso trimestral promedio que recibieron los hogares por programas gubernamentales. Empero, los ingresos gubernamentales de los hogares aumentaron 16.4% entre 2020 y 2022, mientras que los ingresos de los hogares por remesas internacionales aumentaron 3.0%. En ambos casos se trata de recursos que no son estables ni garantizados y que generan dependencia económica y vulnerabilidad en los hogares receptores (Gaspar y García, 2020).

La relación entre Michoacán y sus comunidades migrantes ha dado origen a programas como el 3x1 para Migrantes, cuya intención es canalizar las remesas hacia proyectos de desarrollo comunitario. Es pertinente agregar que la efectividad de estos programas ha sido variada y sigue siendo tema de análisis y debate. Un ejemplo actual de esos programas es Sueño Michoacano Inversión Productiva, que a finales de 2022 lanzó su primera convocatoria con 3 millones 125 mil pesos destinados a impulsar la generación de empleo y la capacitación laboral de 285 familias migrantes michoacanas (Congreso del Estado de Michoacán de Ocampo, 2024).¹

Conclusiones

Los hallazgos indican que Michoacán enfrenta importantes desafíos derivados de las transformaciones en la migración internacional. La disminución de los flujos hacia Estados Unidos y la diversificación de destinos desvelan adaptaciones a los cambios en las políticas migratorias y las condiciones económicas. Este cambio en los patrones migratorios entraña además una mayor complejidad en las decisiones y rutas migratorias.

El envejecimiento de la población y la pérdida de la población en edad productiva plantean desafíos para el desarrollo económico y la sostenibilidad de los sistemas de salud y pensiones. La reducción de la fuerza laboral activa perjudica la productividad económica y limita el crecimiento económico del estado. Es fundamental, entonces, implementar políticas que atraigan y retengan el talento joven, así como fomentar la participación activa de los adultos mayores en la sociedad.

La feminización de la migración implica cambios profundos en las dinámicas familiares y comunitarias. Las mujeres asumen nuevas funciones económicas y sociales, tanto en las comunidades de origen como de destino. Esto requiere políticas sociales inclusivas que atiendan las necesidades específicas de las mujeres migrantes y promuevan la equidad de género.

Por otra parte, si bien la dependencia de las remesas representa una fuente crucial de ingresos, también plantea riesgos. Las fluctuaciones de las remesas

¹ Con el programa Sueño Michoacano Inversión Productiva de la Secretaría del Migrante (Semigrante) se autorizaron 65 apoyos económicos para 20 proyectos productivos individuales, 40 proyectos familiares y 5 proyectos comunitarios, lo que implica una inversión de 2 millones 700 mil pesos y una coinversión de remesas por un millón 414 mil pesos para los proyectos familiares y comunitarios.

dañan la estabilidad económica de las familias y de la entidad. Promover el uso de las remesas en inversiones productivas que generen empleo y desarrollo local es fundamental para reducir la vulnerabilidad económica y fomentar la sostenibilidad.

La migración internacional desde Michoacán ha sufrido transformaciones sustanciales en las últimas décadas. Aunque los flujos hacia Estados Unidos han disminuido, la emigración sigue siendo un fenómeno significativo con profundos impactos demográficos, económicos y sociales.

Es imperativo que las políticas públicas aborden estos desafíos de manera integral, al promover el desarrollo económico local y mejorar las condiciones de seguridad. El diseño de programas que atiendan las necesidades de una población que envejece y que apoyen a las familias afectadas por la migración es esencial. La gestión eficaz de las remesas y el fortalecimiento de las redes transnacionales pueden ser herramientas clave a fin de promover el desarrollo sostenible de Michoacán.

Las futuras investigaciones deben profundizar en el impacto de la feminización de la migración, las estrategias comunitarias en respuesta al envejecimiento poblacional y el potencial de las comunidades transnacionales para el desarrollo económico y social de la entidad. Además, es prioritario evaluar la efectividad de las políticas de retorno y reintegración de migrantes y su impacto en la economía local.

Referencias

- Banco de México (2023). *Remesas familiares*. Recuperado de <https://www.banxico.org.mx/SieInternet/consultarDirectorioInternetAction.do?sector=6&accion=consultarCuadro&idCuadro=CE81&locale=es>
- Canales Cerón, A. y Gaspar Olvera, S. (2022). «Contribuciones a la crítica del discurso dominante sobre migración y desarrollo». *Migración y Desarrollo*, (38), pp. 1-24. Recuperado de <https://estudiosdeldesarrollo.mx/migracionydesarrollo/wp-content/uploads/2022/09/38-1.pdf>
- Congreso del Estado de Michoacán de Ocampo (22 de febrero de 2024). «Dictamen con Proyecto de Acuerdo que contiene la glosa con relación al Segundo Informe que guarda la Administración Pública Estatal, elaborado por la Comisión de Migración». *Gaceta Parlamentaria núm. 117*. Recuperado de <http://congresomich.gob.mx/file/Gaceta-117-XXII-U-22-02-2024.pdf>

- Consejo Nacional de Evaluación de la Política de Desarrollo Social (Coneval) (2020). *Informe de pobreza y evaluación 2020. Michoacán de Ocampo*. Recuperado de <https://www.coneval.org.mx/coordinacion/entidades/Michoacan/Paginas/Informes-lic.aspx>
- Consejo Nacional de Población (Conapo) (2023). *Proyecciones de la población de México y de las entidades federativas 2020 a 2070*. Recuperado de <https://datos.gob.mx/busca/dataset/proyecciones-de-la-poblacion-de-mexico-y-de-las-entidades-federativas-2020-2070>
- Consejo Nacional de Población (Conapo) (s.f). «Las remesas». Recuperado de https://www.gob.mx/cms/uploads/attachment/file/809362/Las_Remesas_Recibidas_en_M_xico.pdf
- Delgado Wise, R. y Gaspar Olvera, S. (2018). «Las remesas a contraluz del discurso dominante: evidencias a partir de la experiencia mexicana». En Bornschein, D. (comp.), *Hacia un salto cualitativo. Migración y desarrollo en México y el norte de Centroamérica* (pp. 107-126). Guatemala: Facultad Latinoamericana de Ciencias Sociales.
- Durand, J. y Massey, D.S. (2003). *Clandestinos: migración México-Estados Unidos en los albores del siglo XXI*. México: Universidad Autónoma de Zacatecas/Miguel Ángel Porrúa.
- Gaspar Olvera, S. (2012). «Migración México-Estados Unidos en cifras (1990-2011)». *Migración y Desarrollo*, 10(18), pp. 101-139.
- García Zamora, R. y Gaspar Olvera, S. (2020). «Contribuciones económicas de los migrantes mexicanos en Estados Unidos y en México: evidencias a favor de una agenda nacional de colaboración». *Revista de Economía Mexicana Anuario UNAM* (5), pp. 336-378.
- Gobierno de México (2023). *ENIGH 2022, ¿cómo vamos con los ingresos y gastos de los hogares?* Recuperado de <https://mexicocomovamos.mx/publicaciones/2023/07/enigh-2022-como-vamos-con-los-ingresos-y-gastos-de-los-hogares/>
- Instituto Nacional de Estadística y Geografía (INEGI) (2021). «Estadísticas a propósito del día internacional del migrante, 18 de diciembre (datos nacionales)». Recuperado de https://www.inegi.org.mx/contenidos/saladeprensa/aproposito/2021/EAP_Migrante21.docx
- Instituto Nacional de Estadística y Geografía (INEGI) (2022). «Encuesta Nacional de Ingresos y Gastos de los Hogares 2022 (ENIGH)». Dirección General de Estadísticas Sociodemográficas. Recuperado de https://www.inegi.org.mx/contenidos/programas/enigh/nc/2022/doc/enigh2022_ns_presentacion_resultados_mich.pdf

- Instituto Nacional de Estadística y Geografía (INEGI) (s.f.). «Encuesta Nacional de Victimización y Percepción sobre Seguridad Pública». Recuperado de <https://www.inegi.org.mx/programas/envipe/2021/>
- Moctezuma, M. y Gaspar, S. (2013). «Población, migración internacional mexicana y remesas familiares». En Calva, J.L. (ed.), *Los jóvenes de hoy. Presente y futuro* (pp. 166-188). México: Juan Pablos.
- Mojarro, O. y Benítez, G. (2010). «El despoblamiento de los municipios rurales de México, 2000-2005». En *La situación demográfica de México 2010* (pp. 187-199). México: Consejo Nacional de Población. Recuperado de https://www.gob.mx/cms/uploads/attachment/file/233087/SDM_2010.pdf
- Secretaría de Relaciones Exteriores (SRE). (2024). *¿Sabes cuántos mexicanos viven en el extranjero?*. Recuperado de <https://www.gob.mx/sre/articulos/sabes-cuantos-mexicanos-viven-en-el-extranjero>
- Vázquez, L. (2000). *Diagnóstico estatal de Michoacán: Proyecto Perfiles Indígenas de México*. Recuperado de <https://www.academica.org/salomon.nahmad.sitton/40.pdf>
- Vega Macías, D. (2015). «Migración y dinamismo demográfico: un análisis exploratorio de los municipios del estado de Guanajuato, México (1990-2010)». *Acta Universitaria*, 25(1), pp. 29-36. DOI: 10.15174/au.2014.652.
- Vézina, C. (2018). «The bracero, hero or pariah? His media representation, 1942-1964». *Signos Históricos*, 21(42), pp. 180-221.
- Zúñiga Herrera, E., Leite, P. y Acevedo, L. (2004). *Migración México-Estados Unidos. Panorama Regional y Estatal*. México: Conapo. Recuperado de http://conapo.gob.mx/work/models/Conapo/migracion_internacional/panorma_regional_estatal/00.pdf